



RELATÓRIO RESUMIDO DA EXECUÇÃO ORÇAMENTÁRIA

RREO
6º BIMESTRE/2014

PUBLICADO CONFORME EDITAL Nº 2015.01.27-1



EDITAL DE PUBLICAÇÃO Nº 2015.01.27-1

O **Prefeito do Município de Caucaia – Estado do Ceará**, Cidadão **WASHINGTON LUIZ DE OLIVEIRA GOIS**, em pleno exercício do cargo e no uso competente de suas atribuições, notadamente as conferidas pelo Art. 28, Inciso X, da Constituição do Estado do Ceará, **RESOLVE** publicar o **RELATÓRIO RESUMIDO DA EXECUÇÃO ORÇAMENTÁRIA – RREO**, atinente ao **6º BIMESTRE** do exercício financeiro de **2014**, das seguintes formas:

1. Mediante afixação nos locais de amplo acesso do público em geral no âmbito do Município de **CAUCAIA/CE**; e
2. Em meio eletrônico de acesso ao público conforme disposto no Art. 48 da LRF, no endereço: www.municipiosconsultoria.com.br.
3. Em meio eletrônico de acesso ao público conforme disposto no Art. 48 da LRF, no endereço: www.caucaia.ce.gov.br.

PUBLIQUE-SE, DIVULGUE-SE, CUMPRA-SE.

Paço do Poder Executivo Municipal de Caucaia – Estado do Ceará
Em, 27 de JANEIRO de 2015.


WASHINGTON LUIZ DE OLIVEIRA GOIS
PREFEITO MUNICIPAL

GOVERNO MUNICIPAL DE CAUCAIA
Relatório Resumido de Execução Orçamentária
Balanco Orçamentário

Orçamento Fiscal e da Seguridade Social

Período: Janeiro a Dezembro de 2014/Bimestre: Novembro e Dezembro

Receitas	Previsão Inicial	Previsão Atualizada (a)	No Bimestre (b)		Receitas Realizadas		Até o Bimestre (c)		Saldo a Realizar (e-c)
			Valor	% (b/a)	Valor	% (b/a)	Valor	% (c/a)	
Receitas (Exceção Intra-Orçamentária) (I)	805.270.442,64	805.270.442,64	94.820.928,17	15,67	524.736.160,67	80,09	80.534.261,97	10,06	
Receitas Correntes	540.412.518,62	540.412.518,62	87.661.195,11	16,22	491.670.803,56	90,98	48.741.715,06	9,02	
Receita Tributária	51.677.171,35	51.677.171,35	10.836.241,94	20,97	58.465.667,42	113,16	-6.808.496,07	-13,34	
Impostos	49.286.856,96	49.286.856,96	10.473.597,34	21,25	56.119.346,25	113,86	-6.830.489,29	-13,86	
Taxas	2.388.314,39	2.388.314,39	362.644,60	15,18	2.366.321,17	98,08	21.993,22	0,92	
Recorridos de Contribuições	38.061.278,74	38.061.278,74	7.629.583,31	20,05	31.935.397,80	83,91	6.125.890,94	16,12	
Contribuições Sociais	23.537.947,00	23.537.947,00	4.820.176,20	20,90	17.223.756,37	73,17	6.314.190,63	26,83	
Contribuições Econômicas	14.523.331,74	14.523.331,74	2.708.407,11	18,66	14.711.641,43	101,30	-188.309,69	-1,29	
Contribuição Patrimonial	28.551.451,65	28.551.451,65	1.290.566,82	4,52	12.625.219,62	44,22	15.926.232,03	55,78	
Receitas de Valores Mobiliários	28.551.451,65	28.551.451,65	1.290.566,82	4,52	12.625.219,62	44,22	15.926.232,03	55,78	
Recorridos de Serviços	2.000.000,00	2.000.000,00	10,00	0,00	72.272,50	3,61	1.927.727,50	96,39	
Transferências Correntes	402.595.243,25	402.595.243,25	71.561.313,50	17,78	407.322.490,39	101,17	-4.727.247,14	-1,16	
Transferências Intergovernamentais	394.433.682,25	394.433.682,25	70.501.177,62	17,87	401.065.706,21	101,66	-6.632.023,96	-1,65	
Transferências de Convênios	7.752.461,01	7.752.461,01	1.060.135,98	13,67	8.255.294,18	80,69	1.497.176,83	19,31	
Outras Receitas Correntes	17.527.373,63	17.527.373,63	1.912.591,75	10,91	12.441.641,81	70,98	5.085.731,82	28,87	
Multas e Juros de Mora	2.578.652,14	2.578.652,14	317.951,50	12,34	1.953.028,92	75,80	623.673,22	24,16	
Indenizações e Restituições	8.055.201,66	8.055.201,66	996.453,19	12,37	6.699.796,55	83,17	1.355.405,13	16,76	
Recorridos da Dívida Ativa	4.582.244,41	4.582.244,41	579.575,80	12,65	3.562.234,69	78,77	1.355.405,13	29,58	
Receitas Diversas	2.313.275,40	2.313.275,40	18.811,26	0,80	226.561,65	9,79	1.020.008,72	44,13	
Recorridos de Capital	64.857.924,02	64.857.924,02	3.470.931,83	5,35	17.363.894,93	26,80	47.474.029,09	73,20	
Operações de Crédito	41.315.535,85	41.315.535,85	2.694.371,40	6,52	10.295.714,36	24,92	31.019.821,49	75,08	
Operações de Crédito Internas	41.315.535,85	41.315.535,85	2.694.371,40	6,52	10.295.714,36	24,92	31.019.821,49	75,08	
Alienação de Bens	166.519,86	166.519,86	128.010,00	76,87	128.010,00	76,87	38.509,86	23,13	
Alienação de Bens Móveis	166.519,86	166.519,86	128.010,00	76,87	128.010,00	76,87	38.509,86	23,13	
Transferências de Capital	23.375.066,31	23.375.066,31	648.550,43	2,77	6.960.170,57	29,78	16.415.897,74	70,22	
Transferências Intergovernamentais	9.145.148,78	9.145.148,78	0,00	0,00	544.696,69	5,96	8.600.452,09	93,94	
Transferências de Convênios	14.230.719,53	14.230.719,53	648.550,43	4,56	6.415.473,88	45,08	7.815.245,85	54,92	
Receitas Correntes Intra-Orçamentárias (II)	30.707.139,66	30.707.139,66	2.738.152,74	8,92	12.209.857,98	39,76	18.497.281,70	59,94	
Receitas de Contribuições	30.707.139,66	30.707.139,66	2.738.152,74	8,92	12.209.857,98	39,76	18.497.281,70	59,94	
Contribuições Sociais	30.707.139,66	30.707.139,66	2.738.152,74	8,92	12.209.857,98	39,76	18.497.281,70	59,94	
Subtotal das Receitas (III) = (I + II)	835.977.582,32	835.977.582,32	93.870.279,68	11,22	521.204.556,47	80,09	80.534.261,97	10,06	
Operações de Crédito									
Refinanciamento (IV)									

R\$ 1,00



GOVERNO MUNICIPAL DE CAUCAIA
Relatório Resumido de Execução Orçamentária
Balanco Orçamentário
Orçamento Fiscal e da Seguridade Social
Período: Janeiro a Dezembro de 2014/Bimestre: Novembro e Dezembro

RREO - Anexo I (RF - Art. 53, inciso I, alínea "c" e "d", inciso II, e Art. 54)		-		-		-		-		2.735.565,51	-	-	109.436.695,93
Déficit(VI)		635.977.582,32		93.870.279,98		-		-		521.294.565,47	-	-	-
Total (VIII) = (V + VII)		635.977.582,32		635.977.582,32		-		-		521.294.565,47	-	-	-
Saldo de Exercícios Anteriores		-		-		-		-		-	-	-	-
Alocado para Créditos Adicionais		-		-		-		-		-	-	-	-

Despesas	Dotação Inicial (d)	Créditos Adicionais (e)	Dotações Atualizadas (f)=(d+e)	Despesas Empenhadas		Despesas Liquidadas		%	Saldo a Liquidar (f-g)
				No Bimestre	Até o Bimestre	No Bimestre	Até o Bimestre (g)		
Despesas (Exceção Intra-Orçamentárias) (VIII)	635.977.582,32	0,00	635.977.582,32	104.645.926,81	528.126.081,70	133.173.908,98	528.540.888,39	82,79	109.436.695,93
DESESPAS CORRENTES	439.028.343,78	69.455.123,94	504.483.467,72	88.897.234,19	441.597.386,10	112.073.889,02	440.451.629,71	87,31	64.031.838,01
PESSOAL E ENCARGOS SOCIAIS	230.829.401,14	35.368.847,01	266.216.048,15	45.363.271,69	250.550.667,72	47.373.817,52	250.531.363,32	94,11	15.684.684,83
JUROS E ENCARGOS DA DIVIDA	752.493,00	-217.000,00	535.493,00	0,00	21.692,27	0,00	21.692,27	4,05	513.800,73
OUTRAS DESPESAS CORRENTES	203.446.449,64	34.285.476,93	237.731.926,57	43.533.962,50	191.025.026,11	64.790.071,50	169.898.574,12	79,86	47.833.352,45
DESESPAS DE CAPITAL	167.514.628,80	-74.136.420,62	113.378.208,18	12.767.710,78	71.357.420,21	17.365.388,54	70.977.981,29	62,55	42.460.226,89
INVESTIMENTOS	164.062.636,80	-78.393.925,62	105.668.711,18	10.690.478,17	64.401.022,07	15.208.155,93	63.961.563,15	60,52	41.727.126,03
INVERSOES FINANCEIRAS	1.294.850,00	-233.985,00	1.050.855,00	0,00	901.110,00	0,00	901.110,00	65,75	149.745,00
AMORTIZACAO DA DIVIDA	2.147.142,00	4.491.500,00	6.638.642,00	2.097.232,61	6.055.266,14	2.097.232,61	6.055.266,14	91,21	583.353,86
Reserva de Contingência	1.609.200,00	0,00	1.609.200,00	0,00	0,00	0,00	0,00	0,00	1.609.200,00
Reserva de Contingência	1.609.200,00	0,00	1.609.200,00	0,00	0,00	0,00	0,00	0,00	1.609.200,00
Despesas Intra-Orçamentárias (IX)	11.825.409,74	4.881.296,68	16.506.706,42	2.980.981,84	15.171.275,39	3.794.631,42	15.171.275,39	91,91	1.335.431,03
DESPESAS CORRENTES	11.825.409,74	4.881.296,68	16.506.706,42	2.980.981,84	15.171.275,39	3.794.631,42	15.171.275,39	91,91	1.335.431,03
PESSOAL E ENCARGOS SOCIAIS	11.825.409,74	4.881.296,68	16.506.706,42	2.980.981,84	15.171.275,39	3.794.631,42	15.171.275,39	91,91	1.335.431,03
Subtotal das Despesas (X) = (VIII + IX)	635.977.582,32	0,00	635.977.582,32	104.645.926,81	528.126.081,70	133.173.908,98	528.540.888,39	-	109.436.695,93
Amortização da Div. / Refinanciamento (XII)	-	-	-	-	-	-	-	-	-
Subtotal c/ Refinanciamento (XIII) = (X + XII)	635.977.582,32	0,00	635.977.582,32	104.645.926,81	528.126.081,70	133.173.908,98	528.540.888,39	-	109.436.695,93
Superávit (XIII)	-	-	-	-	-	-	-	-	0,00
Total (XIV) = (XIII + XIII)	635.977.582,32	0,00	635.977.582,32	104.645.926,81	528.126.081,70	133.173.908,98	528.540.888,39	-	-

GOVERNO MUNICIPAL DE CAUCAIA
Relatório Resumido de Execução Orçamentária
Balanco Orçamentário
Orçamento Fiscal e da Segundade Social
Período: Janeiro a Dezembro de 2014/Bimestre: Novembro e Dezembro

RREO - ANEXO II - BE - ANEXO 52 - RESOLUÇÃO Nº 247 - 2009/2011 - 6.117

R\$ 1,00

WASHINGTON LUIZ DE OLIVEIRA GOIS
PREFEITO MUNICIPAL



FRANCISCO ANTONIO NASCIMENTO NETO
Contabilista - CRC-10.648/0-5



AGEISA MARIA MONTEIRO RODRIGUES
CONTROLADORA GERAL DO MUNICIPIO



RAMIRO CÉSAR DE PAULA BARROSO
SECRETÁRIO DE FINANÇAS E PLANEJAMENTO



GOVERNO MUNICIPAL DE CAUCAIA

Relatório Resumido de Execução Orçamentária

Demonstrativo da Execução das Despesas por Função/Subfunção

Orçamento Fiscal e da Seguridade Social

Período: Janeiro a Dezembro de 2014/Bimestre: Novembro e Dezembro

Função/Subfunção	Dotação Inicial	Dotação Anulada (a)	Despesas Empenhadas		Despesas Liquidadas		Saldo a Liquidar (a-b)	
			No Bimestre	Até o Bimestre	No Bimestre	Até o Bimestre (b)		
						% (b / total b)	% (b/a)	
Legislativa	14.981.118,00	14.998.216,00	871.105,64	10.968.530,46	2.455.344,25	2,08	73,13	4.029.695,54
Ação Legislativa	14.891.118,00	14.898.216,00	871.105,64	10.968.530,46	2.455.344,25	2,08	73,82	3.929.695,54
Preservação e Conservação Ambiental	100.000,00	100.000,00	0,00	0,00	0,00	0,00	0,00	100.000,00
Administração	74.483.929,04	81.582.236,46	9.387.426,21	60.779.232,21	11.681.362,84	11,90	74,25	21.006.400,71
Planejamento e Orçamento	185.799,90	684.799,90	176.000,00	704.000,00	176.000,00	0,13	81,41	180.799,90
Administração Geral	69.234.715,19	74.194.353,94	8.606.792,79	55.459.707,02	10.530.875,94	18,49	74,48	18.938.043,28
Controle Interno	158.768,00	28.788,00	0,00	0,00	0,00	0,00	0,00	28.788,00
Tecnologia da Informação	1.329.332,40	202.574,90	0,00	0,00	0,00	0,00	0,00	202.574,90
Ordenamento Territorial	100.000,00	1.100.000,00	0,00	0,00	0,00	0,00	0,00	1.100.000,00
Formação de Recursos Humanos	324.846,10	185.846,10	895,00	1.345,00	895,00	0,00	0,72	184.501,10
Administração de Receitas	43.905,20	83.905,20	20.824,62	36.916,10	20.824,62	0,01	44,00	46.989,10
Comunicação Social	2.278.341,29	4.683.787,56	582.913,80	4.578.262,66	952.827,19	0,87	97,70	107.584,90
Defesa Civil	145.090,00	0,00	0,00	0,00	0,00	0,00	0,00	0,00
Turismo	703.200,96	238.200,96	0,00	1.001,43	130,19	0,00	0,00	237.199,53
Segurança Pública	3.456.000,00	4.057.000,00	692.835,20	3.334.812,58	754.719,55	0,63	81,85	736.199,42
Policiamento	3.121.000,00	4.057.000,00	692.835,20	3.334.812,58	754.719,55	0,63	81,85	736.199,42
Defesa Civil	335.000,00	0,00	0,00	0,00	0,00	0,00	0,00	0,00
Assistência Social	17.135.239,49	16.076.454,44	2.596.813,47	11.258.500,64	2.746.462,18	2,07	97,83	5.171.416,53
Administração Geral	3.382.952,50	7.608.452,50	1.282.206,52	7.108.429,30	1.318.979,95	1,34	92,49	571.354,88
Comunicação Social	50.000,00	0,00	0,00	0,00	0,00	0,00	0,00	0,00
Assistência ao Idoso	222.990,00	500,00	0,00	0,00	0,00	0,00	0,00	500,00
Assistência ao Portador de Deficiência	128.900,00	128.900,00	0,00	0,00	0,00	0,00	0,00	128.900,00
Assistência à Criança e ao Adolescente	1.821.057,42	428.254,92	10.338,24	19.465,60	14.589,20	0,00	15,10	109.434,40
Assistência Comunitária	9.383.817,70	7.287.209,95	1.304.266,31	3.682.508,08	20.863,54	0,03	34,03	281.181,54
Alimentação e Nutrição	2.145.721,87	623.137,07	0,00	302.978,88	1.385.019,49	0,65	48,84	3.888.789,32
Administração Social	22.537.947,00	22.537.947,00	3.625.757,19	18.883.850,06	3.745.500,62	0,06	48,02	320.138,39
Administração Geral	2.155.267,00	2.565.320,94	273.600,29	2.325.066,50	383.343,72	0,44	90,44	245.254,34
Previdência do Regime Estatutário	20.382.680,00	19.972.626,06	3.352.156,90	16.558.783,46	3.352.156,90	3,14	92,91	3.413.842,50
Saúde	124.342.850,00	128.436.740,60	16.116.922,33	116.458.624,09	24.455.157,20	22,12	92,11	8.977.116,57
Administração Geral	3.288.600,00	8.928.313,00	1.736.499,57	8.599.851,53	2.018.149,11	1,63	96,32	328.481,47
Comunicação Social	100.000,00	0,00	0,00	0,00	0,00	0,00	0,00	0,00
Assistência Comunitária	400.000,00	338.327,00	0,00	0,00	0,00	0,00	0,00	338.327,00
Assistência Básica	34.895.500,00	41.871.289,91	6.087.266,13	39.437.308,95	8.277.210,47	7,49	94,16	2.435.959,96
Assistência Hospitalar e Ambulatorial	89.658.450,00	67.944.236,88	7.011.828,37	61.718.089,81	12.709.082,24	11,72	90,84	6.225.546,88
Suporte Profilático e Terapêutico	1.500.250,00	1.437.021,00	202.684,13	1.289.711,44	217.179,88	0,24	80,75	147.309,56
Vigilância Sanitária	720.500,00	508.300,00	10.080,53	306.503,01	118.494,98	0,06	60,30	201.796,98
Vigilância Epidemiológica	2.786.560,00	5.369.273,00	1.089.543,60	5.106.558,35	1.115.040,52	0,97	95,11	262.714,65

GOVERNO MUNICIPAL DE CAUCAIA

Relatório Resumido de Execução Orçamentária

Demonstrativo da Execução das Despesas por Função/Subfunção

Órgamento Fiscal e da Seguridade Social

Período: Janeiro a Dezembro de 2014/Bimestre: Novembro e Dezembro

	R\$ 1,00										
Alimentação e Nutrição	35.000,00	17.000,00	-680,00	0,00	0,00	0,00	0,00	0,00	0,00	0,00	17.000,00
Trabalho	2.444.123,00	1.225.204,00	-4.248,59	392.562,98	48.983,41	348.394,99	0,97	28,27	878.808,01		
Comunicação Social	20.000,00	0,00	0,00	0,00	0,00	0,00	0,00	0,00	0,00		
Empregabilidade	1.797.297,00	670.635,00	0,00	164.025,71	21.200,00	124.035,71	0,02	18,50	546.599,29		
Fomento ao Trabalho	626.826,00	554.569,00	-4.248,59	228.537,28	27.793,41	222.359,28	0,04	40,10	332.208,72		
Educação	191.803.359,00	210.356.888,76	58.118.859,02	197.841.985,35	67.602.723,15	197.498.253,98	37,51	93,89	12.866.634,78		
Administração Geral	5.927.741,02	16.685.044,73	2.508.592,87	16.201.646,53	3.152.499,07	15.164.805,89	3,07	97,00	500.238,84		
Fornação de Recursos Humanos	286.952,60	80.952,60	0,00	0,00	0,00	0,00	0,00	0,00	80.952,60		
Deftesa Civil	90.000,00	0,00	0,00	0,00	0,00	0,00	0,00	0,00	0,00		
Alimentação e Nutrição	13.551.519,18	14.499.519,18	2.535.451,87	13.543.570,55	5.591.113,58	13.543.570,55	2,57	93,41	935.948,63		
Educação Fundamental	10.471.877,06	10.396.627,06	3.784.493,08	8.385.535,57	4.854.300,16	8.385.535,57	1,59	80,73	2.001.091,49		
Educação Medio	2.864.000,00	1.866.000,00	369.753,48	1.834.469,36	559.939,56	1.834.469,36	0,35	98,31	31.511,62		
Educação Superior	1.000,00	1.000,00	0,00	0,00	0,00	0,00	0,09	0,00	1.000,00		
Educação Infantil	15.269.232,90	7.726.232,60	921.066,24	4.764.107,26	963.718,24	4.764.107,26	0,90	61,66	2.962.125,34		
Educação de Jovens e Adultos	2.505.539,52	1.350.539,52	154.787,02	809.574,61	174.165,11	804.878,61	0,15	59,60	545.660,91		
Educação Especial	361.359,60	791.359,60	114.914,60	720.892,27	307.462,40	720.892,27	0,14	94,86	40.667,33		
Educação Básica	140.474.137,42	157.016.613,47	47.729.800,66	151.585.350,06	52.189.526,13	151.278.175,45	28,73	96,34	5.741.438,02		
Cultura	665.953,19	271.153,19	0,00	5.350,00	0,00	5.350,00	0,00	1,97	265.803,19		
Direito Cultural	665.953,19	271.153,19	0,00	5.350,00	0,00	5.350,00	0,00	1,97	265.803,19		
Direito da Cidadania	0,00	242.538,40	0,00	4.486,33	0,00	4.486,33	0,00	1,85	238.052,07		
Direitos Individuais, Coletivos e Difusos	0,00	242.538,40	0,00	4.486,33	0,00	4.486,33	0,00	1,85	238.052,07		
Urbanismo	0,00	242.538,40	0,00	4.486,33	0,00	4.486,33	0,00	1,85	238.052,07		
Infra-Estrutura Urbana	122.180.095,27	103.102.066,67	5.961.381,57	72.007.508,85	10.118.870,15	71.447.464,10	13,57	69,30	31.654.602,57		
Serviços Urbanos	85.550.828,92	70.956.824,92	7.152.765,56	50.497.759,32	8.938.849,04	50.355.905,22	9,56	70,97	20.600.919,70		
Transportes Coletivos Urbanos	11.271.020,90	22.389.455,61	-1.191.383,99	21.292.399,96	1.181.624,11	20.834.211,31	3,96	93,14	1.535.244,30		
Recursos Hídricos	4.760.000,00	1.541.606,81	0,00	0,00	0,00	0,00	0,00	0,00	4.966.446,35		
Abastecimento	795.000,00	36.232,98	0,00	125.847,57	0,00	125.847,57	0,02	8,16	1.415.759,24		
Transporte Rodoviário	3.150.000,00	3.231.500,00	0,00	0,00	0,00	0,00	0,00	0,00	36.232,98		
Habitación	2.218.700,00	1.181.700,00	0,00	131.500,00	0,00	131.500,00	0,02	4,07	3.100.000,00		
Habitación Rural	925.700,00	435.700,00	0,00	0,00	0,00	0,00	0,00	0,00	435.700,00		
Habitación Urbana	1.251.000,00	721.000,00	0,00	0,00	0,00	0,00	0,00	0,00	721.000,00		
Habitación e Conservação Ambiental	40.000,00	25.000,00	0,00	0,00	0,00	0,00	0,00	0,00	25.000,00		
Saneamento	14.231.429,00	4.769.063,25	47.729,02	69.474,67	47.729,02	69.474,67	0,01	1,46	4.699.588,56		
Infra-Estrutura Urbana	1.680.000,00	1.470.000,00	0,00	0,00	0,00	0,00	0,00	0,00	1.470.000,00		
Saneamento Básico Rural	1.150.000,00	1.150.000,00	0,00	0,00	0,00	0,00	0,00	0,00	1.150.000,00		
Saneamento Básico Urbano	10.731.428,00	2.054.063,25	47.729,02	69.474,67	47.729,02	69.474,67	0,01	3,38	1.984.588,56		
Preservação e Conservação Ambiental	600.000,00	55.000,00	0,00	0,00	0,00	0,00	0,00	0,00	55.000,00		
Controle Ambiental	70.000,00	40.000,00	0,00	0,00	0,00	0,00	0,00	0,00	40.000,00		
Gestão Ambiental	1.033.226,65	1.102.959,82	167.705,45	818.510,09	189.614,17	818.510,09	0,16	74,21	284.449,73		
Administração Geral	662.841,60	860.674,57	167.705,45	818.510,09	169.614,17	818.510,09	0,15	94,44	46.164,46		
Serviços Urbanos	195.307,00	189.307,00	0,00	0,00	0,00	0,00	0,00	0,00	189.307,00		

GOVERNO MUNICIPAL DE CAUCAIA

Relatório Resumido de Execução Orçamentária

Demonstrativo da Execução das Despesas por Função/Subfunção

Orçamento Fiscal e da Seguridade Social

Período: Janeiro a Dezembro de 2014/Bimestre: Novembro e Dezembro

Preservação e Conservação Ambiental	134.530,00	18.530,00	0,00	0,00	0,00	0,00	0,00	0,00	0,00	0,00	0,00	0,00	18.530,00	94,10%
Controle Ambiental	12.790,00	12.790,00	0,00	0,00	0,00	0,00	0,00	0,00	0,00	0,00	0,00	0,00	12.790,00	100,00%
Recursos Hídricos	22.120,00	10.120,00	0,00	0,00	0,00	0,00	0,00	0,00	0,00	0,00	0,00	0,00	10.120,00	45,75%
Turismo	5.536,25	5.536,25	0,00	0,00	0,00	0,00	0,00	0,00	0,00	0,00	0,00	0,00	5.536,25	100,00%
Ciência e Tecnologia	3.186.400,00	1.427.591,09	-79.620,34	319.181,89	158.495,59	298.661,89	20,78	1.130.908,20	0,06	4,57	130.733,52	20,78	1.130.908,20	35,49%
Tecnologia da Informação	150.000,00	188.000,00	0,00	0,00	0,00	0,00	0,00	188.000,00	0,00	0,00	188.000,00	0,00	188.000,00	125,33%
Ensino Superior	390.000,00	137.000,00	0,00	0,00	0,00	0,00	0,00	137.000,00	0,00	0,00	137.000,00	0,00	137.000,00	35,13%
Difusão do Conhecimento Científico e Tecnológico	2.640.400,00	1.122.591,09	-79.620,34	312.915,41	156.495,59	290.415,41	25,87	832.175,68	0,06	25,87	832.175,68	25,87	832.175,68	31,52%
Agricultura	3.391.454,27	2.275.998,68	40.056,47	259.096,72	65.395,96	259.096,72	11,36	2.016.899,96	0,05	11,36	51.000,00	1,53	2.016.899,96	59,47%
Ensino Profissional	51.000,00	51.000,00	0,00	0,00	0,00	0,00	0,00	51.000,00	0,00	0,00	51.000,00	0,00	51.000,00	100,00%
Saneamento Básico Rural	494.143,21	261.423,21	0,00	0,00	0,00	0,00	0,00	261.423,21	0,00	0,00	261.423,21	0,00	261.423,21	52,90%
Recursos Hídricos	822.351,06	460.351,06	15.796,47	49.000,01	24.295,66	49.060,01	10,21	431.291,05	0,01	10,21	281.423,21	34,21	431.291,05	52,44%
Promoção da Produção Vegetal	331.500,00	301.500,00	0,00	0,00	0,00	0,00	0,00	301.500,00	0,00	0,00	301.500,00	0,00	301.500,00	90,99%
Promoção da Produção Animal	1.113.000,00	723.000,00	8.280,00	58.182,21	17.100,00	58.182,21	8,05	684.817,79	0,01	8,05	21.500,00	0,00	684.817,79	61,47%
Defesa Sanitária Animal	21.500,00	21.500,00	0,00	0,00	0,00	0,00	0,00	21.500,00	0,00	0,00	21.500,00	0,00	21.500,00	100,00%
Extensão Rural	161.000,00	161.000,00	0,00	95.854,50	0,00	95.854,50	50,19	95.146,50	0,02	50,19	124.000,00	31,11	124.000,00	76,96%
Indústria	320.000,00	180.000,00	16.000,00	56.000,00	24.000,00	56.000,00	0,00	160.000,00	0,01	31,11	66.192,41	0,00	160.000,00	49,99%
Promoção Industrial	580.000,00	160.000,00	0,00	0,00	0,00	0,00	0,00	160.000,00	0,00	0,00	160.000,00	0,00	160.000,00	27,60%
Comércio e Serviços	500.000,00	160.000,00	0,00	0,00	0,00	0,00	0,00	160.000,00	0,00	0,00	160.000,00	0,00	160.000,00	32,00%
Fomento ao Trabalho	212.078,00	212.078,00	0,00	0,00	0,00	0,00	0,00	212.078,00	0,00	0,00	212.078,00	0,00	212.078,00	100,00%
Comunicações	1.040.868,00	81.512,16	0,00	7.500,00	0,00	7.500,00	12,19	54.012,16	0,00	12,19	0,00	0,00	54.012,16	5,20%
Administração Geral	410.000,00	0,00	0,00	0,00	0,00	0,00	0,00	0,00	0,00	0,00	0,00	0,00	0,00	0,00%
Comunicação Social	630.868,00	55.522,16	0,00	7.500,00	0,00	7.500,00	13,51	48.022,16	0,00	13,51	48.022,16	0,00	48.022,16	7,61%
Preservação e Conservação Ambiental	2.350,00	2.350,00	0,00	0,00	0,00	0,00	0,00	2.350,00	0,00	0,00	2.350,00	0,00	2.350,00	100,00%
Telecomunicações	3.640,00	3.640,00	0,00	0,00	0,00	0,00	0,00	3.640,00	0,00	0,00	3.640,00	0,00	3.640,00	100,00%
Energia	13.339.138,14	11.126.594,76	795.357,81	8.810.709,99	1.676.935,25	8.810.709,99	1,67	2.315.884,77	0,00	79,18	2.315.884,77	0,00	2.315.884,77	17,36%
Energia Elétrica	13.339.138,14	11.126.594,76	795.357,81	8.810.709,99	1.676.935,25	8.810.709,99	1,67	2.315.884,77	0,00	79,18	2.315.884,77	0,00	2.315.884,77	17,36%
Transporte	1.353.200,00	583.342,00	0,00	508.754,71	37.690,20	508.754,71	87,21	74.587,29	0,10	87,21	74.587,29	0,00	74.587,29	5,51%
Transporte Rodoviário	1.353.200,00	583.342,00	0,00	508.754,71	37.690,20	508.754,71	87,21	74.587,29	0,10	87,21	74.587,29	0,00	74.587,29	5,51%
Desporto e Lazer	3.950.978,22	4.412.978,22	137.943,00	628.985,19	204.573,00	795.085,19	6,15	3.617.893,03	0,15	18,02	3.617.893,03	0,00	3.617.893,03	91,63%
Desporto Comunitário	3.944.756,00	4.408.756,00	137.943,00	628.985,19	204.573,00	795.085,19	6,15	3.611.570,81	0,15	18,04	3.611.570,81	0,00	3.611.570,81	91,54%
Lazer	6.222,22	6.222,22	0,00	0,00	0,00	0,00	0,00	6.222,22	0,00	0,00	6.222,22	0,00	6.222,22	100,00%
Encargos Especiais	4.070.833,11	9.863.444,40	3.406.921,32	9.397.171,49	3.408.921,32	9.397.171,49	1,78	266.272,91	0,00	97,24	266.272,91	0,00	266.272,91	6,54%
Serviço da Divisão Interna	1.954.729,00	6.182.729,00	2.097.232,81	6.055.288,14	2.097.232,81	6.055.288,14	1,15	127.440,88	0,00	97,94	127.440,88	0,00	127.440,88	6,54%
Outros Encargos Especiais	2.416.104,11	3.480.715,40	1.311.688,71	3.341.883,35	1.311.688,71	3.341.883,35	0,63	138.832,05	0,00	96,01	138.832,05	0,00	138.832,05	6,54%
Reserva de Contingência	1.509.200,00	1.809.200,00	0,00	0,00	0,00	0,00	0,00	1.809.200,00	0,00	0,00	1.809.200,00	0,00	1.809.200,00	100,00%
Despesa de Contingência	1.509.200,00	1.809.200,00	0,00	0,00	0,00	0,00	0,00	1.809.200,00	0,00	0,00	1.809.200,00	0,00	1.809.200,00	100,00%
Despesas Intra-Orçamentárias (09)	30.000,00	32.900,00	4.891,44	32.891,44	7.217,12	32.891,44	0,01	99,37	0,00	99,37	208,56	0,00	208,56	0,66%
Legislativa	30.000,00	32.900,00	4.891,44	32.891,44	7.217,12	32.891,44	0,01	99,37	0,00	99,37	208,56	0,00	208,56	0,66%

GOVERNO MUNICIPAL DE CAUCAIA

Relatório Resumido de Execução Orçamentária

Demonstrativo da Execução das Despesas por Função/Subfunção

Orçamento Fiscal e da Seguridade Social

Período: Janeiro a Dezembro de 2014/Bimestre: Novembro e Dezembro

	30.000.00	32.900.00	4.591.44	32.591.44	7.217.12	32.591.44	0.01	99.37	208.56
Ação Legislativa									
Administração	1.854.508,57	1.720.647,44	193.787,07	1.308.886,27	193.787,07	1.308.886,27	0,25	76,07	411.761,17
Planejamento e Orçamento	577,70	577,70	0,00	0,00	0,00	0,00	0,00	0,00	577,70
Administração Geral	1.848.153,87	1.714.292,74	193.787,07	1.308.886,27	193.787,07	1.308.886,27	0,25	76,35	405.408,47
Administração de Receitas	5.777,00	5.777,00	0,00	0,00	0,00	0,00	0,00	0,00	5.777,00
Segurança Pública	81.000,00	304.900,00	27.273,39	247.123,67	27.273,39	247.123,67	0,05	81,65	57.776,33
Policarmento	81.000,00	304.900,00	27.273,39	247.123,67	27.273,39	247.123,67	0,05	81,65	57.776,33
Assistência Social	40.000,00	0,00	0,00	0,00	0,00	0,00	0,00	0,00	57.776,33
Alimentação e Nutrição	40.000,00	0,00	0,00	0,00	0,00	0,00	0,00	0,00	0,00
Saúde	839.000,00	2.894.500,00	208.417,45	2.374.713,62	208.417,45	2.374.713,62	0,45	82,04	519.789,36
Administração Geral	320.000,00	160.000,00	13.339,00	130.846,20	13.339,00	130.846,20	0,02	81,76	29.153,80
Atenção Básica	2.000,00	2.000,00	0,00	0,00	0,00	0,00	0,00	0,00	2.000,00
Assistência Hospitalar e Ambulatorial	505.000,00	2.297.000,00	182.893,44	1.888.859,91	162.893,44	1.888.859,91	0,36	82,23	498.140,09
Vigilância Sanitária	9.000,00	19.000,00	1.415,82	14.143,51	1.415,82	14.143,51	0,00	74,44	4.856,49
Vigilância Epidemiológica	3.000,00	418.500,00	30.759,19	340.864,00	30.759,19	340.864,00	0,06	81,84	75.830,00
Educação	8.910.121,17	11.450.279,17	2.516.444,73	11.121.523,59	3.347.568,83	11.121.523,59	2,11	97,13	328.755,58
Administração Geral	34.026,00	234.026,00	14.099,89	155.185,29	28.234,87	155.185,29	0,03	66,30	78.660,71
Ensino Fundamental	38.862,80	38.862,80	0,00	0,00	0,00	0,00	0,00	0,00	38.862,80
Ensino Médio	22.000,00	0,00	0,00	0,00	0,00	0,00	0,00	0,00	0,00
Educação Infantil	467.104,99	467.104,99	134.343,46	359.199,78	177.472,92	359.199,78	0,07	76,90	107.905,23
Educação de Jovens e Adultos	9.527,28	9.527,28	0,00	0,00	0,00	0,00	0,00	0,00	9.527,28
Educação Básica	6.339.806,10	10.790.958,10	2.398.001,38	10.607.158,54	3.141.860,84	10.607.158,54	2,01	99,12	93.799,56
Gestão Ambiental	66.780,00	97.944,61	10.367,76	86.336,80	10.367,76	86.336,80	0,02	88,15	11.607,81
Administração Geral	66.780,00	97.944,61	10.367,76	86.336,80	10.367,76	86.336,80	0,02	88,15	11.607,81
Ciência e Tecnologia	4.000,00	4.000,00	0,00	0,00	0,00	0,00	0,00	0,00	4.000,00
Divisão do Conhecimento Científico e Tecnológico	4.000,00	4.000,00	0,00	0,00	0,00	0,00	0,00	0,00	4.000,00
Total (III) = (I + II)	833.977.582,32	833.977.582,32	104.645.926,81	828.126.081,70	133.173.908,98	828.540.888,39	0,05	109,436	595.933

GOVERNO MUNICIPAL DE CAUCAIA

Relatório Resumido de Execução Orçamentária

Demonstrativo da Execução das Despesas por Função/Subfunção


Orçamento Fiscal e da Seguridade Social

Período: Janeiro a Dezembro de 2014/Bimestre: Novembro e Dezembro

RBE0 - Anexo II RRF - Ar. 52 - Anexo II, Anexo 3-1

R\$ 1,00.


WASHINGTON LUIZ DE OLIVEIRA GOIS
PREFEITO MUNICIPAL


FRANCISCO ANTONIO NASCIMENTO NETO
Contabilista - CRC-10.648/0-5


JANICE MARIA MONTEIRO RODRIGUES
CONTROLADORA GERAL DO MUNICÍPIO


RAMIRO CÉSAR DE PAULA BARROSO
SECRETÁRIO DE FINANÇAS E PLANEJAMENTO

GOVERNO MUNICIPAL DE CAUCAIA

Relatório Resumido de Execução Orçamentária

Demonstrativo da Receita Corrente Líquida

Orçamento Fiscal e da Seguridade Social


Período: Janeiro a Dezembro de 2014/Bimestre: Novembro e Dezembro

RREO - Anexo III (LRF, Art. 53, inciso II)

PÁG. 1.00.



WASHINGTON LUIZ DE OLIVEIRA GOIS
PREFEITO MUNICIPAL



FRANCISCO ANTONIO NASCIMENTO NETO
Contabilista - CRC 10.548/0-5



AGÊISA MARIA MONTEIRO RODRIGUES
CONTROLADORA GERAL DO MUNICÍPIO




RAMIRO CÉSAR DE PAULA BARROSO
SECRETÁRIO DE FINANÇAS E PLANEJAMENTO

GOVERNO MUNICIPAL DE CAUCAIA
Relatório Resumido de Execução Orçamentária
Orçamento da Seguridade Social
Demonstrativo das Receitas e Despesas Previdenciárias do Regime Próprio de Previdência dos Servidores
Período: Janeiro a Dezembro de 2014/Bimestre: Novembro e Dezembro

RREO - Anexo IV (LRF, Art. 53, inciso D)

R\$ 1,00

Receitas	Previsão Inicial	Previsão Atualizada	Receitas Realizadas			
			No Bimestre	Até o Bimestre 2014	Até o Bimestre 2013	
Receitas Previdenciárias (Exceto Intra-Orçamentárias) (I)						
Receitas Correntes	48.254.907,28	48.254.907,28	8.429.437,57	27.888.836,36	3.789.514,83	
Receitas de Contribuições	23.537.947,00	23.537.947,00	4.920.178,20	17.223.756,37	2.989.385,34	
Contribuições Sociais	23.537.947,00	23.537.947,00	4.920.178,20	17.223.756,37	2.989.385,34	
Receita Patrimonial	22.716.980,28	22.716.980,28	1.506.261,37	10.665.079,99	820.129,29	
Receitas de Valores Mobiliários	22.716.980,28	22.716.980,28	1.506.261,37	10.665.079,99	820.129,29	
(-) Deduções da Receita						
Deduções da Receita Patrimonial			830.870,79	3.451.828,50		
Receitas Previdenciárias (Intra-Orçamentárias) (II)						
Receitas Intra-Orçamentárias	30.707.139,68	30.707.139,68	2.738.152,74	12.209.857,98	0,00	
Total das Receitas Previdenciárias - RPPS (III) = (I + II)	78.962.046,96	78.962.046,96	8.233.719,52	39.648.667,84	3.789.514,63	
Despesas						
Despesas Previdenciárias (Exceto Intra-Orçamentárias) (IV)						
Previdência Social	22.537.947,00	22.537.947,00	3.745.500,62	18.878.850,08	103.718.904,31	
DESPESAS CORRENTES	22.464.807,00	22.412.307,00	3.745.500,62	18.878.461,86	82.878.041,94	
DESPESAS DE CAPITAL	73.140,00	125.640,00	0,00	389,50	20.840.862,37	
Despesas Previdenciárias (Intra-Orçamentárias) (V)						
Despesas Intra-Orçamentárias	0,00	0,00	0,00	0,00	0,00	
Total das Despesas Previdenciárias - RPPS (VI) = (IV + V)	22.537.947,00	22.537.947,00	3.745.500,62	18.878.850,08	103.718.904,31	
Resultado Previdenciário - RPPS (VII) = (III - VI)	54.424.099,96	54.424.099,96	4.488.218,90	17.768.017,78	-99.929.389,68	




GOVERNO MUNICIPAL DE CAUCAIA
Relatório Resumido de Execução Orçamentária
Demonstrativo das Receitas e Despesas Previdenciárias do Regime Próprio de Previdência dos Servidores
Orgamento da Seguridade Social
Período: Janeiro a Dezembro de 2014/Bimestre: Novembro e Dezembro

RP/CO - Anexo V (LRF, Art. 53, inciso II)

R\$ 1,00

Apostas de Recursos para o Regime Próprio de Previdência do Servidor	Previsão Inicial	Previsão Atualizada	Receitas Realizadas		Previsão Orçamentária
			No Bimestre	Até o Bimestre 2014	
	-	-	-	-	-
Reserva Orçamentária do RPPS:					
					0,00
Valor					0,00
			Período de Referência		
			2014	2013	
Bens e Direitos do RPPS		0,00	0,00	0,00	
Caixa		130.001.634,97	133.013.280,26	115.240.320,20	
Banco		-	-	-	
Investimentos		-	-	-	
Outros Bens e Direitos		-	-	-	
			Receitas Realizadas		
			Até o Bimestre 2014	Até o Bimestre 2013	
Receitas Correntes	30.707.139,68	30.707.139,68	2.738.152,74	12.209.857,98	0,00
Receitas de Contribuições	30.707.139,68	30.707.139,68	2.738.152,74	12.209.857,98	0,00
Contribuições Sociais	30.707.139,68	30.707.139,68	2.738.152,74	12.209.857,98	0,00
[1] Deduções da Receita					
Total das Receitas Previdenciárias Intra-Orçamentárias	30.707.139,68	30.707.139,68	2.738.152,74	12.209.857,98	0,00
			Despesas Liquidadas		
			Até o Bimestre 2014	Até o Bimestre 2013	
Despesas Intra-Orçamentárias	Dotação Inicial	Dotação Atualizada	No Bimestre	Até o Bimestre 2013	0,00
	0,00	0,00	0,00	0,00	0,00
Total das Despesas Previdenciárias Intra-Orçamentárias			0,00	0,00	0,00



GOVERNO MUNICIPAL DE CAUCAIA

Relatório Resumido de Execução Orçamentária

Demonstrativo das Receitas e Despesas Previdenciárias do Regime Próprio de Previdência dos Servidores


Orçamento da Seguridade Social


Período: Janeiro a Dezembro de 2014/Bimestre: Novembro e Dezembro

PREO - Anexo IV (SRF, Art. 53, inciso II)

Pág. 1 de 00


WASHINGTON LUIZ DE OLIVEIRA GOIS
PREFEITO MUNICIPAL


FRANCISCO ANTONIO NASCIMENTO NETO
Contabilista - CRC-10 546/0-5


AGEISA MARIA MONTEIRO RODRIGUES
CONTROLADORA GERAL DO MUNICÍPIO


RAMIRO CÉSAR DE PAULA BARROSO
SECRETÁRIO DE FINANÇAS E PLANEJAMENTO

GOVERNO MUNICIPAL DE CAUCAIA
Relatório Resumido de Execução Orçamentária
Demonstrativo do Resultado Nominal
Orçamento Fiscal e da Seguridade Social

Período: Janeiro a Dezembro / Bimestre: Novembro a Dezembro de 2014

RRFO - Anexo V / RF - Art. 53, inciso III

R\$ 1,00

DÍVIDA FISCAL LÍQUIDA	SALDO		
	Em 31/Dez/2013 (a)	Em Outubro (b)	Em Dezembro (c)
DÍVIDA CONSOLIDADA (I)	58.360.727,43	54.402.671,90	48.198.654,22
DEDUÇÕES (II)			
Disponibilidade de Caixa Bruta	57.308.819,91	64.533.167,47	56.879.117,10
Demais Haveres Financeiros			
(-) Restos a Pagar Processados (Exceto Precatórios)	56.160.518,65	13.578.172,21	13.593.737,42
DÍVIDA CONSOLIDADA LÍQUIDA (III) = (I - II)	57.212.426,17	3.447.676,64	4.913.274,54
RECEITAS DE PRIVATIZAÇÕES (IV)			
PASSIVOS RECONHECIDOS (V)			
DÍVIDA FISCAL LÍQUIDA (VI) = (III + IV - V)	57.212.426,17	3.447.676,64	4.913.274,54
RESULTADO NOMINAL	PERÍODO DE REFERÊNCIA		
	No Bimestre (c-b)	Até o Bimestre (c-a)	
DÍVIDA CONSOLIDADA (I)	1.465.597,90	0,00	
DISCRIMINAÇÃO DA META FISCAL		VALOR CORRENTE	
META DE RESULTADO NOMINAL FIXADA NO ANEXO DE METAS FISCAIS DA LDO PARA O EXERCÍCIO DE REFERÊNCIA		0,00	
REGIME PREVIDENCIÁRIO			
DÍVIDA FISCAL LÍQUIDA PREVIDENCIÁRIA	SALDO		
	Em 31/Dez/2013	Em Outubro	Em Dezembro
DÍVIDA CONSOLIDADA PREVIDENCIÁRIA (VII)	0,00	0,00	0,00
Passivo Atuarial			
Demais Dívidas			
DEDUÇÕES (II)			
Disponibilidade de Caixa Bruta	115.240.320,20	128.501.766,99	133.013.280,26
Investimentos			
Demais Haveres Financeiros			
(-) Restos a Pagar Processados	54.195,55	35.251,69	35.251,69
DÍVIDA CONSOLIDADA LÍQUIDA (VIII)			
PREVIDENCIÁRIA (IX) = (VII - VIII)	0,00	0,00	0,00
PASSIVOS RECONHECIDOS (X)			
DÍVIDA FISCAL LÍQUIDA PREVIDENCIÁRIA (XI) = (IX - X)	0,00	0,00	0,00



GOVERNO MUNICIPAL DE CAUCAIA
Relatório Resumido de Execução Orçamentária
Demonstrativo do Resultado Nominal
Orçamento Fiscal e da Seguridade Social
Período: Janeiro a Dezembro / Bimestre: Novembro a Dezembro de 2014

RREC - Anexo V (LRF, Art. 53, inciso III)

R\$ 1,00



WASHINGTON LUIZ DE OLIVEIRA GOIS
PREFEITO MUNICIPAL



FRANCISCO ANTONIO NASCIMENTO NETO
Contabilista - CRC 10.648/0-5



AGEISA MARIA MONTEIRO RODRIGUES
CONTROLADORA GERAL DO MUNICÍPIO



RAMIRO CÉSAR DE PAULA BARROSO
SECRETÁRIO DE FINANÇAS E PLANEJAMENTO

GOVERNO MUNICIPAL DE CAUCAIA
Relatório Resumido de Execução Orçamentária
Demonstrativo do Resultado Primário
Orçamento Fiscal e da Seguridade Social

Período: Janeiro a Dezembro de 2014/Bimestre: Novembro e Dezembro

BRASIL, Anexo VI LDB, Art. 53, inciso III

R\$ 1,00

Receitas	Previsão Atualizada	Receitas Realizadas		
		No Bimestre	Até Bimestre 2014	Até Bimestre 2013
Receitas Primárias Correntes (I)	511.832.426,25	85.439.757,50	501.236.531,21	94.833.137,22
Receitas Tributárias	51.877.171,35	10.838.241,94	58.485.667,42	8.542.222,30
Receitas de Contribuições	38.061.278,74	7.629.583,31	31.936.397,80	9.834.931,61
Receitas Previdenciárias	23.537.947,00	4.920.178,20	17.223.756,37	5.833.592,37
Outras Receitas de Contribuições	14.523.331,74	2.709.407,11	14.711.841,43	4.001.339,24
Receita Patrimonial Líquida	0,00	-930.870,79	-3.451.828,50	0,00
Receita Patrimonial	28.551.451,65	2.221.437,61	16.077.046,12	1.589.926,55
(-) Aplicações Financeiras	(28.551.451,65)	(3.152.308,40)	(19.528.672,62)	(1.589.926,55)
Receita de Serviços	2.000.000,00	10,00	72.372,50	40,00
Transferências Correntes	402.666.602,53	65.962.201,29	401.753.378,16	73.388.590,74
Convênios	7.752.461,01	1.060.135,98	8.255.284,16	5.038.912,99
Outras Transferências Correntes	428.669.224,62	70.501.177,52	401.067.206,21	68.349.677,75
Demais Receitas Correntes	17.527.373,63	1.912.591,75	12.441.841,81	3.167.352,57
Dívida Ativa	4.562.244,41	579.575,80	3.562.234,69	761.144,77
Diversas Receitas Correntes	12.945.129,22	1.333.015,95	8.679.407,12	2.406.207,80
Receitas de Capital (II)	64.857.924,02	3.470.931,83	17.383.894,93	5.979.264,03
Operações de Crédito (III)	41.315.535,85	2.694.371,40	10.295.714,36	3.064.475,72
Amortização de Empréstimos (IV)	0,00	0,00	0,00	0,00
Alienação de Bens (V)	166.519,86	128.010,00	128.010,00	0,00
Transferências de Capital	23.375.868,31	648.550,43	6.960.170,57	2.914.768,31
Convênios	14.230.719,53	648.550,43	6.415.473,88	2.914.768,31
Outras Transferências de Capital	9.145.148,78	0,00	544.696,69	0,00
Outras Receitas de Capital	0,00	0,00	0,00	0,00
Receitas Primárias de Capital (VI) = (II - III - IV - V)	23.375.868,31	648.550,43	6.960.170,57	2.914.768,31
Receita Primária Total (VII) = (I + VI)	535.308.294,56	88.088.307,93	508.196.701,78	97.847.925,53

Despesas	Dotação Atualizada	Despesas Liquidadas		
		No Bimestre	Até Bimestre 2014	Até Bimestre 2013
Despesas Correntes (VIII)	520.990.174,14	115.868.520,44	455.622.905,10	89.922.155,23
Pessoal e Encargos Sociais	262.722.754,57	51.168.448,94	265.702.638,71	51.257.799,85
Juros e Encargos da Dívida (IX)	535.493,00	0,00	21.892,27	0,00
Outras Despesas Correntes	237.731.926,57	64.700.071,50	189.898.574,12	38.664.355,38
Despesas Primárias Correntes (X) = (VIII - IX)	520.454.681,14	115.868.520,44	455.601.212,83	89.922.155,23
Despesas Capital (XI)	113.378.208,18	17.305.358,54	70.917.981,29	21.564.752,58
Investimentos	109.688.711,18	15.208.155,93	63.961.583,15	20.902.862,37
Inversões Financeiras	1.050.855,00	0,00	901.110,00	0,00
Concessão de Empréstimos (XII)	0,00	0,00	0,00	0,00
Aquisição de Título de Capital já Integralizado (XIII)	0,00	0,00	0,00	0,00
Demais Inversões Financeiras	1.050.855,00	0,00	901.110,00	0,00
Amortização da Dívida (XIV)	6.638.642,00	2.097.232,61	6.055.288,14	661.890,21
Despesas Primárias de Capital (XV) = (XI - XII - XIII - XIV)	106.739.566,18	15.208.155,93	64.866.893,15	20.902.862,37
Reserva de Contingência (XVI)	1.009.200,00	—	—	—
Reserva do RPPS (XVII)	0,00	—	—	—
Despesa Primária Total (XVIII) = (X + XV + XVI + XVII)	628.803.447,32	131.076.676,37	520.468.905,98	110.829.017,60
Resultado Primário (XIX) = (VII - XVIII)	-93.495.152,78	-44.988.368,44	-12.267.204,20	-12.977.092,07
Saldo de Exercício Anteriores	—	—	—	—

Discriminação da Meta Fiscal	Valor Corrente
Meta de Resultado Primário Fixada no Anexo de Metas Fiscais da LDO para o Exercício de Referência	0,00

GOVERNO MUNICIPAL DE CAUCAIA
Relatório Resumido de Execução Orçamentária
Demonstrativo do Resultado Primário
Orçamento Fiscal e da Seguridade Social
Período: Janeiro a Dezembro de 2014/Bimestre: Novembro e Dezembro

RREO - Anexo VI (LRF, Art. 53, inciso III)

R\$ 1,00



WASHINGTON LUIZ DE OLIVEIRA GOIS
PREFEITO MUNICIPAL



FRANCISCO ANTONIO NASCIMENTO NETO
Contabilista - CRC 10.648/0-5



AGEISA MARIA MONTEIRO RODRIGUES
CONTROLADORA GERAL DO MUNICÍPIO



RAMIRO CÉSAR DE PAULA BARROSO
SECRETÁRIO DE FINANÇAS E PLANEJAMENTO

GOVERNO MUNICIPAL DE CAUCAIA
Relatório Resumido de Execução Orçamentária
Restos a Pagar por Poder e Órgão
Orçamento Fiscal e da Seguridade Social
Período: Janeiro a Dezembro de 2014/Bimestre: Novembro e Dezembro

RREO - Anexo VII (LRF, Art. 52, inciso I, alínea "a" e "b" do inciso II e §1º)
RREO - Anexo VII (LRF, art. 53, inciso V)

R\$ 1,00

PODERIÓRGÃO	RESTOS A PAGAR PROCESSADOS					RESTOS A PAGAR NÃO PROCESSADOS				
	Inscritos		Cancelados	Pagos	A Pagar	Inscritos		Cancelados	Pagos	A Pagar
	Em Exercícios Anteriores	Em 31 de Dezembro de 2013				Em Exercícios Anteriores	Em 31 de Dezembro de 2013			
RESTOS A PAGAR (EXCETO INTRA-ORÇAMENTÁRIOS) (0)										
EXECUTIVO										
GABINETE DO PREFEITO	0,00	273.230,60	0,00	72.030,32	201.200,28	0,00	115.187,86	0,00	61.180,35	53.977,51
GABINETE DO VICE-PREFEITO	0,00	30.316,97	0,00	27.800,50	2.716,47	0,00	3.500,00	0,00	3.500,00	0,00
PROCURADORIA GERAL DO MUNICÍPIO	0,00	458.918,12	0,00	295.293,25	253.624,87	0,00	98.994,99	0,00	0,00	98.994,99
SECRETARIA DE FINANÇAS, PLANEJAMENTO E ORÇAMENTO	0,00	542.099,29	0,00	201.429,02	340.640,27	0,00	51.158,70	2.379,90	0,00	48.798,79
HOSPITAL DR. ABEUARDO GADELHA DA ROCHA	0,00	0,00	0,00	0,00	0,00	0,00	0,00	0,00	0,00	0,00
FUNDO MUNICIPAL DE SAÚDE	0,00	7.267.420,79	0,00	5.042.288,73	2.225.141,06	0,00	1.140.419,76	0,00	904.301,48	245.118,28
HOSPITAL E MATERNIDADE SANTA TEREZINHA	0,00	0,00	0,00	0,00	0,00	0,00	0,00	0,00	0,00	0,00
SECRETARIA MUNICIPAL DE DESENVOLVIMENTO SOCIAL	0,00	791.491,36	0,00	410.949,09	381.442,27	0,00	37.228,23	0,00	16.715,00	20.513,23
ABRIGO DOMICILIAR CLODOLDO GOMES MARTINS FILHO	0,00	0,00	0,00	0,00	0,00	0,00	0,00	0,00	0,00	0,00
FUNDO MUNICIPAL DOS DIREITOS DA CRIANÇA E DO ADOLESCENTE	0,00	0,00	0,00	0,00	0,00	0,00	0,00	0,00	0,00	0,00
FUNDO MUNICIPAL DE ASSISTÊNCIA SOCIAL	0,00	1.012.145,05	0,00	1.019.224,84	-4.079,79	0,00	140.140,83	0,00	117.413,92	22.726,91
FUNDO MUNICIPAL DE HABITAÇÃO DE INTERESSE SOCIAL	0,00	0,00	0,00	0,00	0,00	0,00	0,00	0,00	0,00	0,00
FUNDO MUNICIPAL DE EDUCAÇÃO	0,00	12.791.282,50	0,00	3.823.808,31	8.967.574,19	0,00	110.695,60	0,00	45.182,36	65.713,22
FUNDO DE MANUTENÇÃO E DESENVOLVIMENTO DA EDUCAÇÃO	0,00	16.291.819,83	0,00	21.183.776,32	-4.871.959,49	0,00	791.594,20	399.499,50	32.990,06	158.504,60
SECRETARIA MUNICIPAL DE INFRAESTRUTURA	0,00	2.326.754,23	0,00	1.922.989,01	403.065,22	0,00	206.676,78	0,00	146.662,22	99.794,56
INSTITUTO DO MEIO AMBIENTE	0,00	35.001,04	0,00	20.433,62	14.267,42	0,00	744,27	0,00	544,27	200,00
SECRETARIA DE AGRICULTURA, PECUÁRIA E PESCA	0,00	129.934,79	0,00	77.206,68	48.628,10	0,00	6.321,93	0,00	5.547,12	774,81
AGÊNCIA DE DESENVOLVIMENTO DO MUNICÍPIO DE CAUCAIA S.A.	0,00	31.136,79	0,00	3.423,52	27.713,26	0,00	1.470,46	0,00	0,00	1.470,46
SECRETARIA MUNICIPAL DE ADMINISTRAÇÃO E RECURSOS HUMANOS	0,00	4.052.202,43	0,00	118.934,79	3.933.268,67	0,00	123.929,17	0,00	6.194,55	117.731,62
INSTITUTO DE PREVIDÊNCIA	0,00	54.195,55	0,00	18.543,86	35.251,69	0,00	287.659,50	0,00	5.000,00	292.659,50
ASSESSORIA DE COMUNICAÇÃO E CERIMONIAL	0,00	133.353,56	0,00	114.785,93	18.567,63	0,00	202,00	0,00	0,00	202,00

GOVERNO MUNICIPAL DE CAUCAIA
Relatório Resumido de Execução Orçamentária
Restos a Pagar por Poder e Órgão
Orçamento Fiscal e da Seguridade Social
Período: Janeiro a Dezembro de 2014/Bimestre: Novembro e Dezembro

PREO - Anexo VI (LRF - Art. 52, inciso I, alíneas "a" e "b", do inciso II e §1º)
 RREO - Anexo VII (LRF, art. 53, inciso V)

R\$ 1,00

PODER/ÓRGÃO	RESTOS A PAGAR PROCESSADOS					RESTOS A PAGAR NÃO PROCESSADOS				
	Inscritos		Cancelados	Pagos	A Pagar	Inscritos		Cancelados	Pagos	A Pagar
	Em Exercícios Anteriores	Em 31 de Dezembro de 2013				Em Exercícios Anteriores	Em 31 de Dezembro de 2013			
RESTOS A PAGAR (EXCETO INTRA-ORÇAMENTÁRIOS) (I)										
EXECUTIVO										
CONTROLDORIA E OUVIDORIA GERAL DO MUNICÍPIO	0,00	20.937,07	0,00	19.043,02	13.134,45	0,00	1.484,00	0,00	0,00	1.484,00
OUVIDORIA GERAL DO MUNICÍPIO	0,00	0,00	0,00	0,00	0,00	0,00	0,00	0,00	0,00	0,00
SECRETARIA MUNICIPAL DE SEGURANÇA URBANA E TECNOLOGIA	0,00	84.813,29	0,00	82.145,25	2.658,04	0,00	44.367,58	0,00	25.284,58	19.082,99
AUTARQUIA MUNICIPAL DE TRÂNSITO	0,00	471.282,75	0,00	273.128,44	198.255,31	0,00	333.467,93	0,00	223.731,91	109.736,02
SECRETARIA DO TRABALHO, EMPREGO E EMPREENDEDORISMO	0,00	73.078,79	0,00	70.036,61	3.042,18	0,00	29.736,57	0,00	22.714,86	7.021,69
SECRETARIA DE GOVERNO, ARTICULAÇÃO POLÍTICA E MOBILIZAÇÃO	0,00	83.725,46	0,00	22.796,54	60.928,92	0,00	0,00	0,00	0,00	0,00
SECRETARIA DE PATRIMÔNIO, SERVIÇOS PÚBLICOS E TRANSPORTE	0,00	8.875.984,45	0,00	7.856.362,18	1.019.622,27	0,00	536.636,25	0,00	333.899,17	202.737,08
SECRETARIA DE PLANEJAMENTO URBANO E AMBIENTAL	0,00	38.647,51	0,00	38.647,51	0,00	0,00	1.428,45	0,00	0,00	1.428,45
SECRETARIA DO TURISMO, CULTURA, ESPORTE E JUVENTUDE	0,00	248.856,92	0,00	107.487,44	141.369,48	0,00	11.030,62	5.511,60	0,00	5.519,02
RESERVA DE CONTINGÊNCIA	0,00	0,00	0,00	0,00	0,00	0,00	0,00	0,00	0,00	0,00
RESERVA DE CONTINGÊNCIA DO RPPS	0,00	0,00	0,00	0,00	0,00	0,00	0,00	0,00	0,00	0,00
LEGISLATIVO										
CÂMARA MUNICIPAL DE CAUCAIA	0,00	886,08	0,00	0,00	886,08	0,00	0,00	0,00	0,00	0,00
RESTOS A PAGAR (INTRA-ORÇAMENTÁRIOS) (II)										
TOTAL (III) = (I + II)	0,00	26.214.714,20	0,00	42.716.316,35	13.456.397,85	0,00	4.044.172,63	607.381,20	1.950.601,85	1.486.189,58

GOVERNO MUNICIPAL DE CAUCAIA
Relatório Resumido de Execução Orçamentária
Restos a Pagar por Poder e Órgão


Orçamento Fiscal e da Seguridade Social

Período: Janeiro a Dezembro de 2014/Bimestre: Novembro e Dezembro

RREO - Anexo VII (LRF, Lei 52, inciso I, alíneas "a" e "b" do inciso II e §1º)


WASHINGTON LUIZ DE OLIVEIRA GOIS
PREFEITO MUNICIPAL


AGEISA MARIA MONTEIRO RODRIGUES
CONTROLADORA GERAL DO MUNICÍPIO


FRANCISCO ANTONIO NASCIMENTO NETO
Contabilista - CRC 10.648/0-5


RAMIRO CÉSAR DE PAULA BARROSO
SECRETÁRIO DE FINANÇAS E PLANEJAMENTO

GOVERNO MUNICIPAL DE CAUCAIA
Relatório Resumido da Execução Orçamentária
Demonstrativo das Receitas e Despesas com Manutenção e Desenvolvimento do Ensino - MDE
Orçamentos Fiscal e da Seguridade Social
Período: Janeiro a Dezembro de 2014/Bimestre: Novembro e Dezembro

RREO - ANEXO VIII (LDB, art. 72)

R\$ 1,00

RECEITAS DO ENSINO					
RECEITA RESULTANTE DE IMPOSTOS (caput do art. 212 da Constituição)	PREVISÃO INICIAL	PREVISÃO ATUALIZADA	RECEITAS REALIZADAS		
			No Bimestre	Até o Bimestre	%
1 - RECEITAS DE IMPOSTOS	53.748.646,44	53.748.646,44	11.053.173,14	55.681.590,94	111,03
Imposto sobre a Propriedade Predial e Territorial Urbana	4.678.239,20	4.678.239,20	478.417,28	5.932.000,03	126,79
IRRF SOBRE GASTOS COM PESSOAL	3.696.495,45	3.696.495,45	0,00	203.581,85	5,22
Imposto de Renda RESÍDUO nas Fontes sobre Outros Rendimentos	9.256.288,29	9.256.288,29	3.125.488,93	12.881.164,87	139,16
Imposto sobre Transmissão "Inter Vivos" de Bens Imóveis e de Direitos Reais sobre Im	3.834.245,73	3.834.245,73	786.263,27	4.601.402,62	125,22
Imposto sobre Serviços de Qualquer Natureza	27.623.588,29	27.623.588,29	6.081.427,86	32.301.196,88	116,93
Receita da Dívida Ativa - IPTU	4.247.689,48	4.247.689,48	571.471,11	3.443.554,29	81,08
RECEITA DA DÍVIDA ATIVA DO IMPOSTO SOBRE SERVIÇOS DE QUALQUER NATI	212.100,00	212.100,00	8.104,65	118.860,40	55,95
2 - RECEITAS DE TRANSFERÊNCIAS CONSTITUCIONAIS LEGAIS	168.775.415,48	168.775.415,48	31.195.458,24	150.404.328,42	94,44
Cota-Parte do Fundo de Participação dos Municípios	91.628.491,65	91.628.491,65	17.108.242,30	78.756.293,47	85,76
Cota-Parte do Imposto Sobre a Propriedade Territorial Rural	136.480,23	136.480,23	8.704,11	98.260,30	71,99
Transferência Financeira do ICMS - Desoneração - L.C. Nº 87/96	305.606,03	305.606,03	63.443,86	253.775,52	83,03
Cota-Parte do ICMS	70.229.368,83	70.229.368,83	13.744.829,25	72.625.117,17	103,41
Cota-Parte do IPVA	6.275.436,74	6.275.436,74	217.742,64	7.427.839,54	118,36
Cota-Parte do IPI sobre Exportação	0,00	0,00	47.496,06	243.102,42	0,00
3 - TOTAL DAS RECEITAS DE IMPOSTOS (1 + 2)	222.524.061,92	222.524.061,92	42.243.631,38	219.085.909,36	0,00
RECEITAS ADICIONAIS PARA FINANCIAMENTO DO ENSINO					
RECEITA RESULTANTE DE IMPOSTOS (caput do art. 212 da Constituição)	PREVISÃO INICIAL	PREVISÃO ATUALIZADA	RECEITAS REALIZADAS		
			No Bimestre	Até o Bimestre	%
4 - RECEITAS DA APLICAÇÃO FINANCEIRA DE OUTROS RECURSOS VINCULADOS A	0,00	0,00	0,00	0,00	0,00
5 - RECEITA DE TRANSFERÊNCIAS DO FNDCE	25.431.797,82	25.431.797,82	1.643.247,33	17.419.037,64	68,49
Transferências do Salário-Educação	16.114.106,89	16.114.106,89	1.100.299,75	6.526.536,91	40,50
Programa Nacional de Alim. Escolar - FUNDAMENTAL	3.627.797,80	3.627.797,80	667.136,00	5.898.148,00	162,58
Transferências Diretas do FNDCE referentes ao Programa Nacional de Apoio ao Transp	3.189.893,13	3.189.893,13	75.811,58	606.492,64	19,01
Transf. do Programa de Ação Continuada	1.500.000,00	1.500.000,00	0,00	61.369,53	4,09
Outras Transferências Diretas do Fundo Nacional do Desenvolvimento da Educação - I	1.000.000,00	1.000.000,00	0,00	4.326.488,76	432,64
6 - RECEITA DE TRANSFERÊNCIA DE CONVÊNIOS	0,00	0,00	0,00	0,00	0,00
7 - RECEITA DE OPERAÇÕES DE CRÉDITO	371.839.822,65	371.839.822,65	0,00	0,00	0,00
8 - OUTRAS RECEITAS PARA FINANCIAMENTO DO ENSINO	0,00	0,00	0,00	0,00	0,00
9 - TOTAL DAS RECEITAS PARA FINANCIAMENTO DO ENSINO (4 + 5 + 6 + 7 + 8)	372.271.620,47	372.271.620,47	1.643.247,33	17.419.037,64	4,38
FUNDEB					
RECEITA RESULTANTE DE IMPOSTOS (caput do art. 212 da Constituição)	PREVISÃO INICIAL	PREVISÃO ATUALIZADA	RECEITAS REALIZADAS		
			No Bimestre	Até o Bimestre	%
10 - RECEITAS DESTINADAS AO FUNDEB	33.755.083,07	33.755.083,07	5.569.112,21	31.211.885,96	92,46
Dedução FUNDEB - «FPM»	18.366.698,33	18.366.698,33	2.752.668,99	15.082.268,71	82,12
Dedução FUNDEB - «ITR»	27.296,04	27.296,04	1.740,80	19.651,94	71,99
Dedução FUNDEB - «ICMS DESONERAÇÃO»	61.121,60	61.121,60	12.688,77	50.755,08	83,03
Dedução FUNDEB - «I. C. M. S.»	14.045.879,76	14.045.879,76	2.748.965,86	14.525.023,52	103,41
Dedução FUNDEB - «IPVA»	1.255.087,34	1.255.087,34	43.546,58	1.485.568,21	118,36
Dedução FUNDEB - «IPI»	0,00	0,00	9.499,21	48.620,52	0,00
11 - RECEITAS RECEBIDAS PELO FUNDEB	57.071.153,11	57.071.153,11	26.382.494,12	157.676.796,05	100,38
11.1 - Transferências de Recursos do FUNDEB	33.826.442,38	33.826.442,38	18.947.602,97	119.042.279,60	351,02
11.2 - Complementação da União ao FUNDEB	23.244.710,73	23.244.710,73	7.434.891,15	36.634.516,45	31,34
12 - RESULTADO DAS TRANFERÊNCIAS DO FUNDEB (11.1 - 10)	71.359,31	71.359,31	13.378.590,76	87.830.393,62	3.081,89
Acréscimo Resultante das Transferência do FUNDEB					

GOVERNO MUNICIPAL DE CAUCAIA
Relatório Resumido da Execução Orçamentária
Demonstrativo das Receitas e Despesas com Manutenção e Desenvolvimento do Ensino - MDE
Orçamentos Fiscal e da Seguridade Social
Período: Janeiro a Dezembro de 2014/Bimestre: Novembro e Dezembro

RREO - ANEXO VIII (LDB, art. 72)

RS 1.00



WASHINGTON LUIZ DE OLIVEIRA GOIS
PREFEITO MUNICIPAL



FRANCISCO ANTONIO NASCIMENTO NETO
Contabilista - CRC-10.648/0-5



AGEISA MARIA MONTEIRO RODRIGUES
CONTROLADORA GERAL DO MUNICÍPIO



RAMIRO CÉSAR DE PAULA BARROSO
SECRETÁRIO DE FINANÇAS E PLANEJAMENTO

GOVERNO MUNICIPAL DE CAUCAIA
Relatório Resumido da Execução Orçamentária

Demonstrativo das Receitas e Despesas com Manutenção e Desenvolvimento do Ensino - MDE

Orçamentos Fiscal e da Seguridade Social

Período: Janeiro a Dezembro de 2014/Bimestre: Novembro e Dezembro

RREO - ANEXO VIII (LDB - art. 72)

R\$ 1,00

DESPESAS DO FUNDEB	DOTAÇÃO INICIAL	DOTAÇÃO ATUALIZADA	DESPESAS LIQUIDADAS		
			No Bimestre	Até o Bimestre	%
13 - PAGAMENTO DOS PROFISSIONAIS DO MAGISTÉRIO:	26.246.877,45	18.818.827,45	19.133.517,98	96.189.152,77	81,00
13.1 - Com Educação Infantil	15.736.337,59	8.193.337,59	589.336,01	2.561.394,02	31,50
13.2 - Com Ensino Fundamental	10.510.539,86	10.425.289,86	0,00	0,00	0,00
13.3 - Com Educação Básica	48.812.937,52	167.720.571,57	18.544.181,97	93.607.758,75	55,81
14 - OUTRAS DESPESAS	26.246.877,45	18.818.827,45	0,00	0,00	0,00
14.1 - Com Educação Infantil	15.736.337,59	8.193.337,59	43.406,42	116.696,74	1,42
14.2 - Com Ensino Fundamental	10.510.539,86	10.425.289,86	0,00	0,00	0,00
14.3 - Com Educação Básica	48.812.937,52	167.720.571,57	4.362.282,98	21.544.903,05	12,84
15 - TOTAL DAS DESPESAS DO FUNDEB (13 + 14)	50.110.529,94	372.678.398,04	23.539.207,38	117.850.752,56	31,62
DEDUÇÕES PARA FINS DE LIMITE DO FUNDEB PARA PAGAMENTO DOS PROFISSIONAIS DO MAGISTÉRIO					VALOR
16 - RESTOS A PAGAR INSCRITOS NO EXERCÍCIO SEM DISPONIBILIDADE FINANCEIRA DE RECURSOS DO FUNDEB					26.321.139,67
17 - DESPESAS CUSTEADAS COM O SUPERÁVIT FINANCEIRO DO EXERCÍCIO ANTERIOR DO FUNDEB					0,00
18 - TOTAL DAS DEDUÇÕES CONSIDERADAS PARA FINS DE LIMITE DO FUNDEB (16 + 17)					26.321.139,67
19 - MÍNIMO DE 60% NA REMUNERAÇÃO DO MAGISTÉRIO COM EDUCAÇÃO INFANTIL E ENSINO FUNDAMENTAL ((13 / 11) x 100) %					61,00
CONTROLE DA UTILIZAÇÃO DE RECURSOS NO EXERCÍCIO SUBSEQUENTE					VALOR
20 - RECURSOS RECEBIDOS DO FUNDEB EM (EXERCÍCIO ANTERIOR) QUE NÃO FORAM UTILIZADOS					0,00
21 - DESPESAS CUSTEADAS COM O SALDO DO ITEM 20 ATÉ O 1º TRIMESTRE DE (EXERCÍCIO)					0,00
MANUTENÇÃO E DESENVOLVIMENTO DO ENSINO - DESPESAS CUSTEADAS COM A RECEITA RESULTANTE DE IMPOSTOS E RECURSOS DO FUNDEB					
RECEITAS COM AÇÕES TÍPICAS DE MDE	PREVISÃO INICIAL	PREVISÃO ATUALIZADA	RECEITAS REALIZADAS		
			No Bimestre	Até o Bimestre	%
22 - IMPOSTOS E TRANSFERÊNCIAS DESTINADAS À MDE (25% de 3)	55.631.015,48	55.631.015,48	10.560.907,84	54.771.477,34	98,45
DESPESAS COM AÇÕES TÍPICAS DE MDE	DOTAÇÃO INICIAL	DOTAÇÃO ATUALIZADA	DESPESAS LIQUIDADAS		
			No Bimestre	Até o Bimestre	%
23 - EDUCAÇÃO INFANTIL	15.736.337,59	8.193.337,59	1.141.189,16	5.123.307,02	62,53
24 - ENSINO FUNDAMENTAL	10.510.539,86	10.425.289,86	4.654.300,16	8.385.535,57	80,43
25 - ENSINO MÉDIO	2.886.000,00	1.866.000,00	559.939,56	1.834.488,38	98,31
26 - ENSINO SUPERIOR	1.000,00	1.000,00	0,00	0,00	0,00
27 - ENSINO PROFISSIONAL NÃO INTEGRADO AO ENSINO REGULAR	0,00	0,00	0,00	0,00	0,00
28 - OUTRAS	71.579.802,72	201.321.540,48	64.594.862,90	193.274.446,60	96,00
29 - TOTAL DAS DESPESAS COM AÇÕES TÍPICAS DE MDE (23 + 24 + 25 + 26 + 27 + 28)	100.713.480,17	221.807.167,93	70.950.291,78	206.617.777,57	94,05
DEDUÇÕES CONSIDERADAS PARA FINS DE LIMITE CONSTITUCIONAL					VALOR
30 - RESULTADO LÍQUIDO DAS TRANSFERÊNCIAS DO FUNDEB = (12)					87.830.393,62
31 - DESPESAS CUSTEADAS COM A COMPLEMENTAÇÃO DO FUNDEB NO EXERCÍCIO					38.634.516,45
32 - RECEITA DE APLICAÇÃO FINANCEIRA DOS RECURSOS DO FUNDEB ATÉ O BIMESTRE = (50 h)					0,00
33 - DESPESAS CUSTEADAS COM O SUPERÁVIT FINANCEIRO, DO EXERCÍCIO ANTERIOR, DO FUNDEB					0,00
34 - DESPESAS CUSTEADAS COM O SUPERÁVIT FINANCEIRO, DO EXERCÍCIO ANTERIOR, DE OUTROS RECURSOS DE IMPOSTOS					0,00
35 - RESTOS A PAGAR INSCRITOS NO EXERCÍCIO ANTERIOR SEM DISPONIBILIDADE FINANCEIRA DE RECURSOS DE IMPOSTOS VINCULADOS AO					0,00
36 - CANCELAMENTO, NO EXERCÍCIO, DE RESTOS A PAGAR INSCRITOS COM DISPONIBILIDADE FINANCEIRA DE RECURSOS DE IMPOSTOS VINCL					0,00
37 - TOTAL DAS DEDUÇÕES CONSIDERADAS PARA FINS DE LIMITE CONSTITUCIONAL (30 + 31 + 32 + 33 + 34 + 35 + 36)					128.464.910,07
38 - TOTAL DAS DESPESAS PARA FINS DE LIMITE (29 + 37)					82.152.667,50
39 - MÍNIMO DE 25% DAS RECEITAS RESULTANTE DE IMPOSTOS EM MDE ((38 / 3) * 100)					37,49
OUTRAS INFORMAÇÕES PARA CONTROLE					
OUTRAS DESPESAS CUSTEADAS COM RECEITAS ADICIONAIS PARA FINANCIAMENTO DO ENSINO	DOTAÇÃO INICIAL	DOTAÇÃO ATUALIZADA	DESPESAS LIQUIDADAS		
			No Bimestre	Até o Bimestre	%

GOVERNO MUNICIPAL DE CAUCAIA
Relatório Resumido da Execução Orçamentária
Demonstrativo das Receitas e Despesas com Manutenção e Desenvolvimento do Ensino - MDE
Orçamentos Fiscal e da Seguridade Social
Período: Janeiro a Dezembro de 2014/Bimestre: Novembro e Dezembro

RREO - ANEXO VIII (LDB, art. 72)

R\$ 1,00

OUTRAS INFORMAÇÕES PARA CONTROLE					
OUTRAS DESPESAS CUSTEADAS COM RECEITAS ADICIONAIS PARA FINANCIAMENTO DO ENSINO	DOTAÇÃO INICIAL	DOTAÇÃO ATUALIZADA	DESPESAS LIQUIDADAS		
			No Bimestre	Até o Bimestre	%
40 - DESPESAS CUSTEADAS COM A APLICAÇÃO FINANCEIRA DE OUTROS RECURSOS	0,00	0,00	0,00	0,00	0,00
41 - DESPESAS CUSTEADAS COM A CONTRIBUIÇÃO SOCIAL DO SALÁRIO-EDUCAÇÃO	0,00	0,00	0,00	0,00	0,00
42 - DESPESAS CUSTEADAS COM A OPERAÇÕES DE CRÉDITO	0,00	0,00	0,00	0,00	0,00
43 - DESPESAS CUSTEADAS COM OUTRAS RECEITAS PARA FINANCIAMENTO DO E	0,00	0,00	0,00	0,00	0,00
44 - TOTAL DAS OUTRAS DESPESAS CUSTEADAS COM RECEITAS ADICIONAIS PAR	0,00	0,00	0,00	0,00	0,00
45 - TOTAL GERAL DAS DESPESAS (22 + 44)	0,00	0,00	0,00	0,00	0,00
RESTOS A PAGAR INSCRITOS COM DISPONIBILIDADE FINANCEIRA DE RECURSOS DE IMPOSTOS VINCULADOS AO ENSINO	SALDO ATÉ O BIMESTRE		CANCELADOS EM 2014 (g)		
46 - RESTOS A PAGAR DE DESPESAS COM FUNDEB	0,00		0,00		
FLUXO FINANCEIRO DOS RECURSOS			VALOR		
			FUNDEB (h)	FUNDEF	
47 - SALDO FINANCEIRO EM 31 DE DEZEMBRO DE [EXERCÍCIO ANTERIOR]			0,00	0,00	
48 - (+) INGRESSO DE RECURSOS ATÉ O BIMESTRE			0,00	0,00	
49 - (-) PAGAMENTOS EFETUADOS ATÉ O BIMESTRE			0,00	0,00	
50 - (+) RECEITA DE APLICAÇÃO FINANCEIRA DOS RECURSOS ATÉ O BIMESTRE			0,00	0,00	
51 - (=) SALDO FINANCEIRO NO EXERCÍCIO ATUAL			0,00	0,00	
52 - SALDO ATUAL DAS CONTAS BANCÁRIAS DE VINCULAÇÃO AO FUNDEB 60% e 40% (((47 + 48) - 49) + 50)			0,00	0,00	


WASHINGTON LUIZ DE OLIVEIRA GOIS
PREFEITO MUNICIPAL


FRANCISCO ANTONIO NASCIMENTO NETO
Contabilista - CRC 10.648/0-5


AGEISA MARIA MONTEIRO RODRIGUES
CONTROLADORA GERAL DO MUNICÍPIO


RAMIRO CÉSAR DE PAULA BARROSO
SECRETÁRIO DE FINANÇAS E PLANEJAMENTO

GOVERNO MUNICIPAL DE CAUCAIA
Relatório Resumido de Execução Orçamentária
Demonstrativo das Receitas de Operações de Crédito e Despesas de Capital
Orçamento Fiscal e da Seguridade Social
Período: Janeiro a Dezembro de 2014/Bimestre: Novembro e Dezembro

RREO - Anexo IX (LRF, Art. 52, inciso I, alíneas "a" e "b" do inciso II e §1º)

R\$ 1,00

RECEITAS	PREVISÃO ATUALIZADA (a)	RECEITAS REALIZADAS Até o Bimestre (b)		SALDO NÃO REALIZADO (c) = (a - b)
RECEITAS DE OPERAÇÕES DE CRÉDITO (I)	41.315.535,85	10.295.714,36		31.019.821,49
DESPESAS	DOTAÇÃO ATUALIZADA (d)	DESPESAS EXECUTADAS Até o Bimestre:		SALDO NÃO EXECUTADO (g) = (d - (e + f))
		LIQUIDADAS (e)	INSCRITAS EM RESTOS A PAGAR NÃO PROCESSADOS (f)	
DESPESAS DE CAPITAL	113.378.208,18	70.917.981,29	439.438,92	42.020.787,97
DESPESAS DE CAPITAL LÍQUIDA (II)	113.378.208,18	70.917.981,29	439.438,92	42.020.787,97
RESULTADO PARA APURAÇÃO DA REGRA DE OURO (III) = (I - II)	-72.062.672,33	-61.061.705,85		-11.000.966,48


WASHINGTON LUIZ DE OLIVEIRA GOIS
PREFEITO MUNICIPAL


FRANCISCO ANTONIO NASCIMENTO NETO
Contabilista - CRC 10.648/0-5


AGEISA MARIA MONTEIRO RODRIGUES
CONTROLADORA GERAL DO MUNICÍPIO


RAMIRO CÉSAR DE PAULA BARROSO
SECRETÁRIO DE FINANÇAS E PLANEJAMENTO

GOVERNO MUNICIPAL DE CAUCAIA
 Relatório Resumido da Execução Orçamentária
 Demonstrativo da Projeção do Regime Próprio de Previdência dos Servidores
 Orçamentos da Seguridade Social
 Período: Janeiro a Dezembro de 2014/Bimestre: Novembro e Dezembro

RRRO - ANEXO X (LRF, art. 33, § 1º, inciso II)

R\$ 1,00

EXERCÍCIO	RECEITAS PREVIDENCIÁRIAS (a)	DESPESAS PREVIDENCIÁRIAS (a)	RESULTADO PREVIDENCIÁRIO (c) = (a - b)	SALDO FINANCEIRO DO EXERCÍCIO (d) = ("d" exercício anterior) + (c)
	0,00	0,00	0,00	0,00


 WASHINGTON LUIZ DE OLIVEIRA GOIS
 PREFEITO MUNICIPAL


 FRANCISCO ANTONIO NASCIMENTO NETO
 Contabilista - CRC-10.648/0-5


 AGEISA MARIA MONTEIRO RODRIGUES
 CONTROLADORA GERAL DO MUNICÍPIO


 RAMIRO CÉSAR DE PAULA BARROSO
 SECRETÁRIO DE FINANÇAS E PLANEJAMENTO

GOVERNO MUNICIPAL DE CAUCAIA
Relatório Resumido de Execução Orçamentária
Demonstrativo das Receita de Alienação de Ativos e Aplicação dos Recursos
Orçamento Fiscal e da Seguridade Social
Período: Janeiro a Dezembro de 2014/Bimestre: Novembro e Dezembro

RREO - Anexo XI (LRF, Art. 52, inciso I, alíneas "a" e "b" do inciso II e §1º)

R\$ 1,00

RECEITAS	PREVISÃO ATUALIZADA (a)	RECEITAS REALIZADAS Até o Bimestre (b)		SALDO NÃO REALIZADO (c) = (a - b)
		LIQUIDADAS (e)	INSCRITAS EM RESTOS A PAGAR NÃO PROCESSADOS (f)	
RECEITAS DE CAPITAL - ALIENAÇÃO DE ATIVOS (j)				
Alienação de Bens Móveis	166.519,86	128.010,00		38.509,86
DESPESAS	DOTAÇÃO ATUALIZADA (d)	DESPESAS EXECUTADAS Até o Bimestre		SALDO NÃO EXECUTADO (g) = (d - (e + f))
		LIQUIDADAS (e)	INSCRITAS EM RESTOS A PAGAR NÃO PROCESSADOS (f)	
APLICAÇÃO DOS RECURSOS DA ALIENAÇÃO DE ATIVOS (ii)				
DESPESA DE CAPITAL				
Investimentos	159.138.759,65	63.961.583,15	439.438,92	94.737.737,58
Inversões Financeiras	1.284.850,00	901.110,00	0,00	383.740,00
Amortização da Dívida	4.056.142,00	6.055.288,14	0,00	-1.999.146,14
DESPESAS CORRENTES DOS REGIMES DE PREVIDÊNCIA				
Regime Geral de Previdência Social	0,00	0,00	0,00	0,00
Regime Próprio de Previdência dos Servidores	0,00	0,00	0,00	0,00
SALDO FINANCEIRO A APLICAR	2013 (h)	2014 (i) = (lb - (lle + llf))		SALDO ATUAL (j) = (lllh + llji)
VALOR (iii)	0,00	-18.037.854,42		-18.037.854,42


WASHINGTON LUIZ DE OLIVEIRA GOIS
PREFEITO MUNICIPAL


FRANCISCO ANTONIO NASCIMENTO NETO
Contabilista - CRC-10.648/0-5


AGEISA MARIA MONTEIRO RODRIGUES
CONTROLADORA GERAL DO MUNICÍPIO


RAMIRO CÉSAR DE PAULA BARROSO
SECRETÁRIO DE FINANÇAS E PLANEJAMENTO

GOVERNO MUNICIPAL DE CAUCAIA
Relatório Resumido da Execução Orçamentária
Demonstrativo da Receita e Despesa com Ações de Serviços Públicos de Saúde
Orçamentos Fiscal e da Seguridade Social
Período: Janeiro a Dezembro de 2014/Bimestre: Novembro e Dezembro

RREO - ANEXO XII (ADCT, art. 77)

R\$ 1,00

RECEITAS	PREVISÃO INICIAL	PREVISÃO ATUALIZADA	RECEITAS REALIZADAS	
			Até o Bimestre	%
RECEITA DE IMPOSTOS:	53.855.193,87	53.855.193,87	59.681.580,94	110,81
Imposto sobre a Propriedade Predial e Territorial Urbana	4.678.239,20	4.678.239,20	5.932.000,03	126,79
IRRF SOBRE GASTOS COM PESSOAL	3.896.495,45	3.896.495,45	203.581,65	5,22
Imposto de Renda RETIDO nas Fontes sobre Outros Rendimentos	9.256.288,29	9.256.288,29	12.681.164,87	139,16
Imposto sobre Transmissão "Inter Vivos" de Bens Imóveis e de Direitos Reais sobre Imóveis	3.834.245,73	3.834.245,73	4.801.402,62	125,22
Imposto sobre Serviços de Qualquer Natureza	27.623.588,29	27.623.588,29	32.301.196,88	116,93
Receita da Dívida Ativa - IPTU	4.247.689,48	4.247.689,48	3.443.554,29	81,06
RECEITA DA DÍVIDA ATIVA DO IMPOSTO SOBRE SERVIÇOS DE QUALQUER NATUREZA	212.100,00	212.100,00	116.680,40	55,05
RECEITAS DE TRANSFERÊNCIAS CONSTITUCIONAIS LEGAIS	168.775.415,48	168.775.415,48	159.404.329,42	94,44
Cota-Parte do Fundo de Participação dos Municípios	91.826.491,65	91.826.491,65	78.736.233,47	85,76
Cota-Parte do Imposto Sobre a Propriedade Territorial Rural	136.480,23	136.480,23	96.260,30	71,99
Transferência Financeira do ICMS - Desoneração - L.C. Nº 87/96	305.608,03	305.608,03	253.775,52	83,03
Cota-Parte do ICMS	70.229.398,83	70.229.398,83	72.625.117,17	103,41
Cota-Parte do IPVA	6.275.436,74	6.275.436,74	7.427.839,54	118,36
Cota-Parte do IPI sobre Exportação	0,00	0,00	243.102,42	0,00
TOTAL	222.524.061,92	222.524.061,92	219.085.909,36	98,45

DESPESAS CORRENTES (Por Grupo de Natureza da Despesa)	DOTAÇÃO INICIAL	DOTAÇÃO ATUALIZADA	DESPESAS LIQUIDADAS	
			Até o Bimestre	%
DESPESAS CORRENTES	106.213.000,00	123.888.789,60	114.561.112,37	92,47
Pessoal e Encargos Sociais	48.629.000,00	72.810.032,00	70.626.162,34	97,27
Juros e Encargos da Dívida	0,00	0,00	0,00	0,00
Outras Despesas Correntes	57.584.000,00	51.078.757,60	43.734.950,03	85,62
DESPESAS DE CAPITAL	18.968.850,00	5.441.451,00	4.272.225,34	78,51
Investimentos	18.968.850,00	5.441.451,00	4.272.225,34	78,51
Inversões Financeiras	0,00	0,00	0,00	0,00
Amortização da Dívida	0,00	0,00	0,00	0,00
TOTAL (IV)	25.181.850,00	129.330.240,60	118.833.337,71	91,92

DESPESAS PRÓPRIAS COM AÇÕES E SERVIÇOS PÚBLICOS DE SAÚDE	DOTAÇÃO INICIAL	DOTAÇÃO ATUALIZADA	DESPESAS LIQUIDADAS	
			Até o Bimestre	%
DESPESAS COM SAÚDE (V) = (IV)	25.181.850,00	129.330.240,60	118.833.337,71	91,92
(-) DESPESAS COM INATIVOS E PENSIONISTAS	20.162.930,00	19.982.876,06	0,00	0,00
(-) DESPESAS CUSTEADAS COM OUTROS RECURSOS DESTINADOS À SAÚDE	49.936.019,65	49.936.019,65	49.936.019,65	100,00
Recursos de Transferências do Sistema Único de Saúde	0,00	0,00	0,00	0,00
Recursos de Operações de Crédito	0,00	0,00	0,00	0,00
Outros Recursos	0,00	0,00	0,00	0,00
(-) RESTOS A PAGAR INSCRITOS NO EXERCÍCIO SEM DISPONIBILIDADE FINANCEIRA	0,00	0,00	0,00	0,00
TOTAL DAS DESPESAS PRÓPRIAS COM AÇÕES E SERVIÇOS PÚBLICOS DE SAÚDE	55.062.900,35	59.431.344,89	68.897.318,06	115,92

CONTROLE DE RESTOS A PAGAR VINCULADOS À SAÚDE INSCRITOS EM EXERCÍCIOS ANTERIORES	RESTOS A PAGAR INSCRITOS COM DISPONIBILIDADE FINANCEIRA DE RECURSOS PRÓPRIOS VINCULADOS	
	Inscritos em Exercícios Anteriores	Cancelado em 2014 (f)
RESTOS A PAGAR DE DESPESAS PRÓPRIAS COM AÇÕES E SERVIÇOS PÚBLICOS DE SAÚDE (VII)	0,00	0,00

PARTICIPAÇÃO DAS DESPESAS COM AÇÕES E SERVIÇOS PÚBLICOS DE SAÚDE NA RECEITA DE IMPOSTOS LÍQUIDA E TRANSFERÊNCIAS CONSTITUCIONAIS LEGAIS - LIMITE CONSTITUCIONAL <=> ((VI - VII f) / I)	31,46
--	-------

DESPESAS COM SAÚDE (Por Subfunção)	DOTAÇÃO INICIAL	DOTAÇÃO ATUALIZADA	DESPESAS LIQUIDADAS	
			Até o Bimestre	%

GOVERNO MUNICIPAL DE CAUCAIA
 Relatório Resumido da Execução Orçamentária
 Demonstrativo da Receita e Despesa com Ações de Serviços Públicos de Saúde
 Orçamentos Fiscal e da Seguridade Social
 Período: Janeiro a Dezembro de 2014/Bimestre: Novembro e Dezembro


RREQ - ANEXO XII (ADCT, art. 77)

R\$ 1,00

DESPESAS COM SAÚDE (Por Subfunção)	DOTAÇÃO INICIAL	DOTAÇÃO ATUALIZADA	DESPESAS LIQUIDADAS	
			Até o Bimestre	%
Administração Geral	3.608.600,00	9.088.313,00	8.730.897,73	96,06
Comunicação Social	100.000,00	0,00	0,00	0,00
Assistência Comunitária	400.000,00	358.327,00	0,00	0,00
Atenção Básica	34.887.550,00	41.875.260,91	39.437.300,95	94,17
Assistência Hospitalar e Ambulatorial	81.161.450,00	70.241.236,69	63.607.549,72	90,55
Suporte Profilático e Terapêutico	1.500.250,00	1.437.021,00	1.289.711,44	89,74
Vigilância Sanitária	729.500,00	527.300,00	320.846,52	60,80
Vigilância Epidemiológica	2.759.500,00	5.785.773,00	5.447.422,35	94,15
Alimentação e Nutrição	35.000,00	17.000,00	0,00	0,00
TOTAL	25.181.850,00	129.330.240,60	118.833.337,71	91,88


 WASHINGTON LUIZ DE OLIVEIRA GOIS
 PREFEITO MUNICIPAL


 FRANCISCO ANTONIO NASCIMENTO NETO
 Contabilista - CRC-10.648/0-5


 AGEISA MARIA MONTEIRO RODRIGUES
 CONTROLADORA GERAL DO MUNICÍPIO


 RAMIRO CÉSAR DE PAULA BARROSO
 SECRETÁRIO DE FINANÇAS E PLANEJAMENTO

GOVERNO MUNICIPAL DE CAUCAIA
Relatório Resumido da Execução Orçamentária
Demonstrativo das Parcerias Público-Privadas
Orçamentos Fiscal e da Seguridade Social

Período: Janeiro a Dezembro de 2014/Bimestre: Novembro e Dezembro

RREO - ANEXO XIII (Lei nº 11.070, de 30.12.2004, arts. 22, 23 e 26)

R\$ 1,00

ESPECIFICAÇÃO	SALDO TOTAL, EM 31 DE DEZEMBRO DO EXERCÍCIO ANTERIOR (a)	REGISTROS EFETUADOS EM 2014		SALDO TOTAL
		No Bimestre	Até o Bimestre (b)	
TOTAL DE ATIVOS	0,00	0,00	0,00	0,00
Direitos Futuros	0,00	0,00	0,00	0,00
Ativos Contabilizados na SPE	0,00	0,00	0,00	0,00
Contrapartida parameter Provisões de PPP	0,00	0,00	0,00	0,00
TOTAL DE PASSIVOS (I)	0,00	0,00	0,00	0,00
Obrigações Não Relacionadas a Serviços	0,00	0,00	0,00	0,00
Contrapartida para Ativos da SPE	0,00	0,00	0,00	0,00
Provisões de PPP	0,00	0,00	0,00	0,00
GARANTIAS DE PPP (II)	0,00	0,00	0,00	0,00
SALDO LÍQUIDO DE PASSIVOS DE PPP (III) = (I - II)	0,00	0,00	0,00	0,00
PASSIVOS CONTINGENTES	0,00	0,00	0,00	0,00
Contraprestações Futuras	0,00	0,00	0,00	0,00
Riscos Não Provisionados	0,00	0,00	0,00	0,00
Outros Passivos Contingentes	0,00	0,00	0,00	0,00
ATIVOS CONTINGENTES	0,00	0,00	0,00	0,00
Serviços Futuros	0,00	0,00	0,00	0,00
Outros Ativos Contingentes	0,00	0,00	0,00	0,00

DESPESAS DE PPP	EXERCÍCIO ANTERIOR	EXERCÍCIO CORRENTE (EC)	EXERCÍCIO 2014									
			<EC+1>	<EC+2>	<EC+3>	<EC+4>	<EC+5>	<EC+6>	<EC+7>	<EC+8>	<EC+9>	
Do Ente Federado	0,00	0,00	0,00	0,00	0,00	0,00	0,00	0,00	0,00	0,00	0,00	0,00
Das Estatais Não-Dependentes	0,00	0,00	0,00	0,00	0,00	0,00	0,00	0,00	0,00	0,00	0,00	0,00
TOTAL DAS DESPESAS	0,00	0,00	0,00	0,00	0,00	0,00	0,00	0,00	0,00	0,00	0,00	0,00
RECEITA CORRENTE LÍQUIDA (RCL)	0,00	0,00	0,00	0,00	0,00	0,00	0,00	0,00	0,00	0,00	0,00	0,00
TOTAL DAS DESPESAS / RCL (%)	0,00	0,00	0,00	0,00	0,00	0,00	0,00	0,00	0,00	0,00	0,00	0,00

Nota:


WASHINGTON LUIZ DE OLIVEIRA GOIS
PREFEITO MUNICIPAL


FRANCISCO ANTONIO NASCIMENTO NETO
Contabilista - CRC-10.648/0-5


AGEISA MARIA MONTEIRO RODRIGUES
CONTROLADORA GERAL DO MUNICÍPIO


RAMIRO CÉSAR DE PAULA BARROSO
SECRETÁRIO DE FINANÇAS E PLANEJAMENTO

GOVERNO MUNICIPAL DE CAUCAIA
Relatório Resumido de Execução Orçamentária
Demonstrativo Simplificado do Relatório Resumido da Execução Orçamentária
Orçamento Fiscal e da Seguridade Social
Período: Janeiro a Dezembro de 2014/Bimestre: Novembro e Dezembro

RREO - Anexo XIV (LRF, Art. 52, inciso I, alíneas "a" e "b" do inciso II e §1º)

R\$ 1,00

BALANÇO ORÇAMENTÁRIO	No Bimestre		Até o Bimestre	
RECEITAS				
PREVISÃO INICIAL	635.977.582,32		635.977.582,32	
PREVISÃO ATUALIZADA	635.977.582,32		635.977.582,32	
RECEITAS REALIZADAS	93.870.279,68		521.264.556,47	
DÉFICIT ORÇAMENTÁRIO	2.735.596,51		2.735.596,51	
SALDOS DE EXERCÍCIOS ANTERIORES	0,00		0,00	
DESPESAS				
DOTAÇÃO INICIAL	635.977.582,32		635.977.582,32	
CRÉDITOS ADICIONAIS	0,00		0,00	
DOTAÇÃO ATUALIZADA	635.977.582,32		635.977.582,32	
DESPESA EMPENHADA	104.645.926,81		528.126.081,70	
DESPESA LIQUIDADADA	133.173.908,98		526.540.886,39	
SUPERÁVIT ORÇAMENTÁRIO	0,00		0,00	
DESPESA POR FUNÇÃO/SUBFUNÇÃO	No Bimestre		Até o Bimestre	
DESPESAS EMPENHADAS	104.645.926,81		528.126.081,70	
DESPESAS LIQUIDADADAS	133.173.908,98		526.540.886,39	
RECEITA CORRENTE LÍQUIDA - RCL	Até o Bimestre			
RECEITA CORRENTE LÍQUIDA			476.797.236,26	
RECEITAS E DESPESAS DOS REGIMES DE PREVIDÊNCIA	No Bimestre		Até o Bimestre	
Regime Geral de Previdência Social				
RECEITAS PREVIDENCIÁRIAS REALIZADAS GERAL	8.233.719,52		36.646.867,84	
DESPESAS PREVIDENCIÁRIAS LIQUIDADAS GERAL	3.745.500,62		18.878.850,06	
RESULTADO PREVIDENCIÁRIO GERAL	4.488.218,90		17.768.017,78	
Regime Próprio de Previdência dos Servidores				
RECEITAS PREVIDENCIÁRIAS REALIZADAS RPPS	2.738.152,74		12.209.857,98	
DESPESAS PREVIDENCIÁRIAS LIQUIDADAS RPPS	0,00		0,00	
RESULTADO PREVIDENCIÁRIO RPPS	2.738.152,74		12.209.857,98	
RESULTADOS NOMINAL E PRIMÁRIO	Meta Fixada no AMF da LDO (a)	Resultado Apurado Até o Bimestre (b)	% em Relação a Meta (b/a)	
RESULTADO NOMINAL	0,00	0,00	0,00	
RESULTADO PRIMÁRIO	0,00	-26.259.817,84	0,00	
RESTOS A PAGAR POR PODER E MINISTÉRIO PÚBLICO	Inscrição	Cancelamento Até o Bimestre	Pagamento Até o Bimestre	Saldo a Pagar
RESTOS A PAGAR PROCESSADOS				
Poder Executivo	56.213.828,12	0,00	42.718.316,35	13.495.511,77
Poder Legislativo	886,08	0,00	0,00	886,08
RESTOS A PAGAR NÃO PROCESSADOS				
Poder Executivo	4.044.172,63	607.381,20	1.950.601,85	1.486.189,58
Poder Legislativo	0,00	0,00	0,00	0,00
TOTAL	60.258.886,83	607.381,20	44.668.918,20	14.982.587,43
DESPESAS COM AÇÕES TÍPICAS DE MDE	Valor Apurado Até o Bimestre	Limites Constitucionais Anuais		
		% Mínimo a Aplicar no Exercício	% Aplicado Até o Bimestre	
Mínimo Anual de <18% / 25%> das Receitas de Impostos em	82.152.867,50	25,00	37,49	
Mínimo Anual de 60% do FUNDEB na Remuneração do	96.630.722,52	60,00	60,81	


GOVERNO MUNICIPAL DE CAUCAIA
 Relatório Resumido de Execução Orçamentária
Demonstrativo Simplificado do Relatório Resumido da Execução Orçamentária
 Orçamento Fiscal e da Seguridade Social
 Período: Janeiro a Dezembro de 2014/Bimestre: Novembro e Dezembro

R\$ 1,00

RECEITAS DE OPERAÇÕES DE CRÉDITO E DESPESAS DE CAPITAL			
	Valor Apurado Até o Bimestre	Saldo Não Realizado	
Receitas de Operações de Crédito	10.295.714,36	31.019.821,49	
Despesa de Capital Líquida	70.917.981,29	42.020.787,97	
RECEITA DE ALIENAÇÃO DE ATIVOS E APLICAÇÃO DOS RECURSOS			
	Valor Apurado Até o Bimestre	Saldo a Realizar	
Receita de Capital Resultante da Alienação de Ativos	128.010,00	38.509,86	
Aplicação dos Recursos da Alienação de Ativos	70.917.981,29	93.122.331,44	
DESPESAS COM AÇÕES E SERVIÇOS PÚBLICOS DE SAÚDE			
	Valor Apurado Até o Bimestre	Limite Constitucional Anual	
		% Mínimo a Aplicar no Exercício	% Aplicação Até o Bimestre
Despesas Próprias com Ações e Serviços Públicos de Saúde	68.897.318,06	15,00	31,45


 WASHINGTON LUIZ DE OLIVEIRA GOIS
 PREFEITO MUNICIPAL


 FRANCISCO ANTONIO NASCIMENTO NETO
 Contabilista - CRC 10.648/0-5


 AGEISA MARIA MONTEIRO RODRIGUES
 CONTROLADORA GERAL DO MUNICÍPIO


 RAMIRO CÉSAR DE PAULA BARROSO
 SECRETÁRIO DE FINANÇAS E PLANEJAMENTO